



BMVBS-Online-Publikation, Nr. 2/2012

## Chancen des ÖPNV in Zeiten einer Renaissance der Städte

Feldbericht

### Impressum

#### Herausgeber

Bundesministerium für Verkehr, Bau und Stadtentwicklung (BMVBS)

#### Wissenschaftliche Begleitung

Bundesinstitut für Bau-, Stadt- und Raumforschung (BBSR) im  
Bundesamt für Bauwesen und Raumordnung (BBR)

#### Bearbeitung

Lehrstuhl und Institut für Stadtbauwesen und Stadtverkehr  
der RWTH Aachen University  
Univ.-Prof. Dr.-Ing. Dirk Vallée (Institutsleitung)  
Andreas Witte AOR (Projektleitung)  
André Bruns, Fabian Beran, M. A. Jan Benden

unter Mitarbeit von:  
Franziska Elisabeth Wilbert, B. Sc.

STRATA Gesellschaft für Daten- und  
Informationsmanagement mbH, Karlsruhe  
Dr.-Ing. Wilko Manz

Fachhochschule Dortmund  
Prof.-Dr. Marcel Hunecke

Bundesinstitut für Bau-, Stadt- und Raumforschung, Bonn  
Stephan Günthner

#### Vervielfältigung

Alle Rechte vorbehalten

#### Zitierhinweise

BMVBS (Hrsg.): Chancen des ÖPNV in Zeiten einer Renaissance  
der Städte. BMVBS-Online-Publikation 2/2012.

Die vom Auftragnehmer vertretene Auffassung ist nicht unbedingt mit der  
des Herausgebers identisch.

ISSN 1869-9324

© BMVBS Januar 2012

## Inhaltsverzeichnis

|     |  |    |
|-----|--|----|
| 1   | Einleitung.....                                  | 4  |
| 2   | Modellstädte .....                               | 5  |
| 2.1 | Aalen.....                                       | 5  |
| 2.2 | Leipzig .....                                    | 7  |
| 2.3 | Hamburg .....                                    | 9  |
| 3   | Stichprobengröße und Stichprobenschichtung ..... | 11 |
| 4   | Befragungskonzept.....                           | 12 |
| 4.1 | Fragebogeninhalte .....                          | 12 |
| 4.2 | Unterlagen und Hotline .....                     | 12 |
| 4.3 | Erinnerungsschreiben .....                       | 12 |
| 5   | Feldarbeit und Rücklauf.....                     | 13 |
| 5.1 | Aalen.....                                       | 13 |
| 5.2 | Leipzig .....                                    | 14 |
| 5.3 | Hamburg .....                                    | 15 |
| 6   | Incentivierung .....                             | 17 |
| 7   | Anhang .....                                     | 18 |
| 7.1 | Abbildungsverzeichnis .....                      | 18 |
| 7.2 | Tabellenverzeichnis.....                         | 19 |
| 7.3 | Fragebogen.....                                  | 20 |

# 1 Einleitung

Die STRATA GmbH wurde mit der Durchführung der Erhebung für das Projekt „Chancen des ÖPNV in den Zeiten der Renaissance der Städte“ im Jahr 2010 beauftragt. Die Erhebung wurde im Sommer/Herbst 2010 durchgeführt. Für diese Erhebung wurden Stichproben aus den drei Modellstädten Aalen, Leipzig und Hamburg mit Hilfe der Einwohnermeldeämter gezogen.

## 2 Modellstädte

### 2.1 Aalen

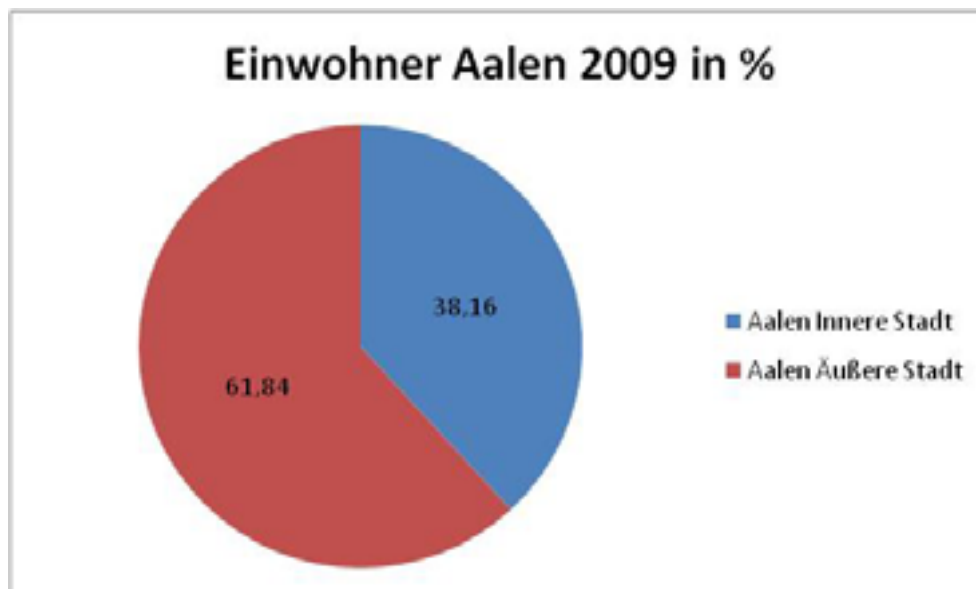
Aalen ist ein Mittelzentrum und die größte Stadt des Ostalbkreises sowie der gesamten Region Ostwürttemberg. Es umfasst neben der Kernstadt eine Reihe von Eingemeindungen, die als Stadtbezirke bezeichnet werden. Diese Stadtbezirke umfassen die Ortschaften: Dewangen, Ebnat, Fachsenfeld, Hofen, Unterkochen, Waldhausen und Wasseralfingen.

Für die Befragung wurde das Gebiet der Stadt Aalen in innere und äußere Stadt aufgeteilt (vgl. Abbildung 2).

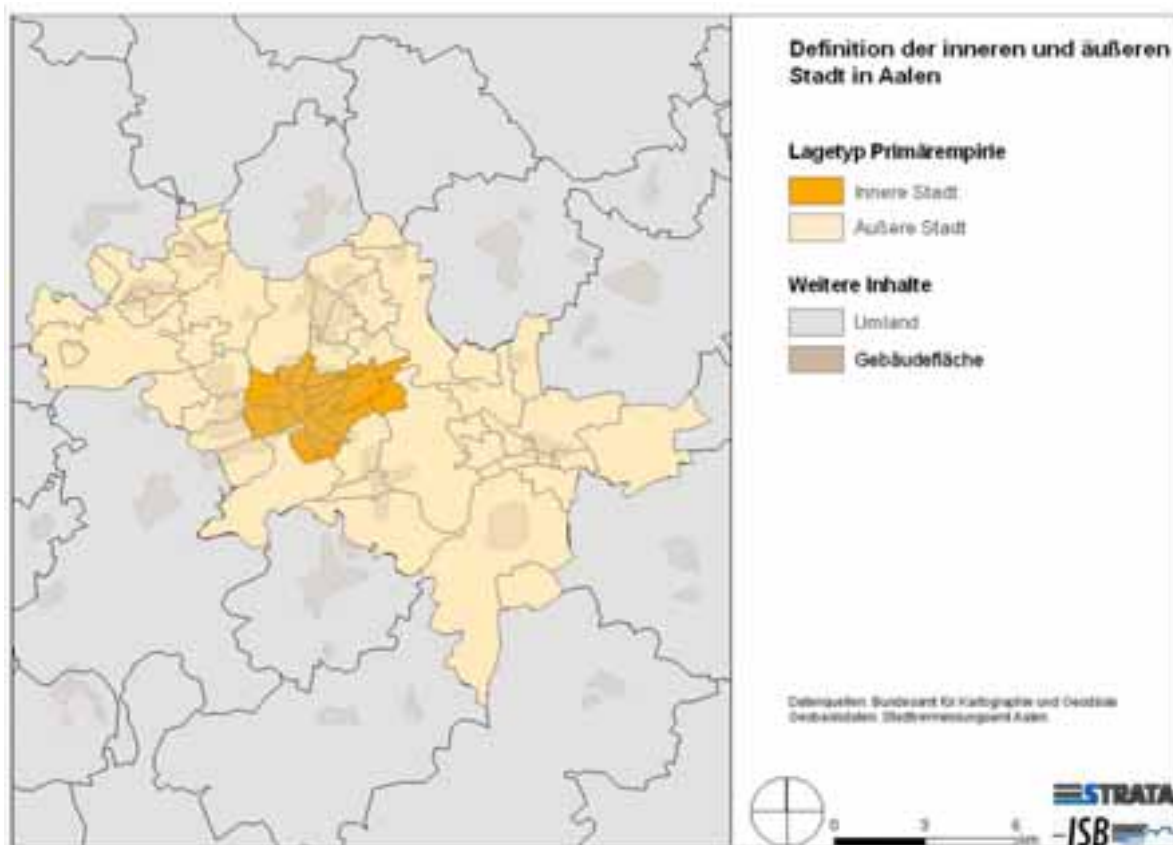
#### Einwohnerzahlen 2009:

- Einwohner gesamt: 65 740
- Einwohner Innere Stadt: 25 084 (38 %)
- Einwohner Äußere Stadt: 40 656 (62 %)

Abbildung 1:  
Anteile Innere/Äußere Stadt - Aalen



**Abbildung 2:  
Stadt Aalen-Aufteilung Innere/ Äußere Stadt**



Darstellung: Institut für Stadtbauwesen und Stadtverkehr der RWTH Aachen University; Datenquelle: Bundesamt für Kartographie und Geodäsie; Geobasisdaten: Stadtvermessungsamt Aalen

## 2.2 Leipzig

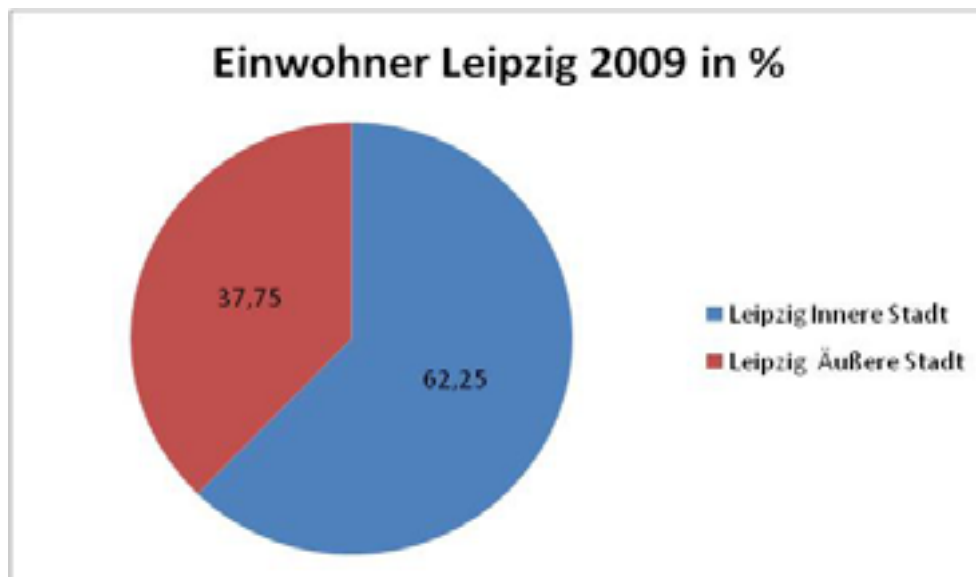
Leipzig ist ein Oberzentrum im Freistaat Sachsen. Die Stadt ist in 10 Stadtbezirke eingeteilt, die 63 Ortsteile umfassen.

Für Leipzig wurde ebenfalls eine Aufteilung Innere/Äußere Stadt vorgenommen (vgl. Abbildung 4).

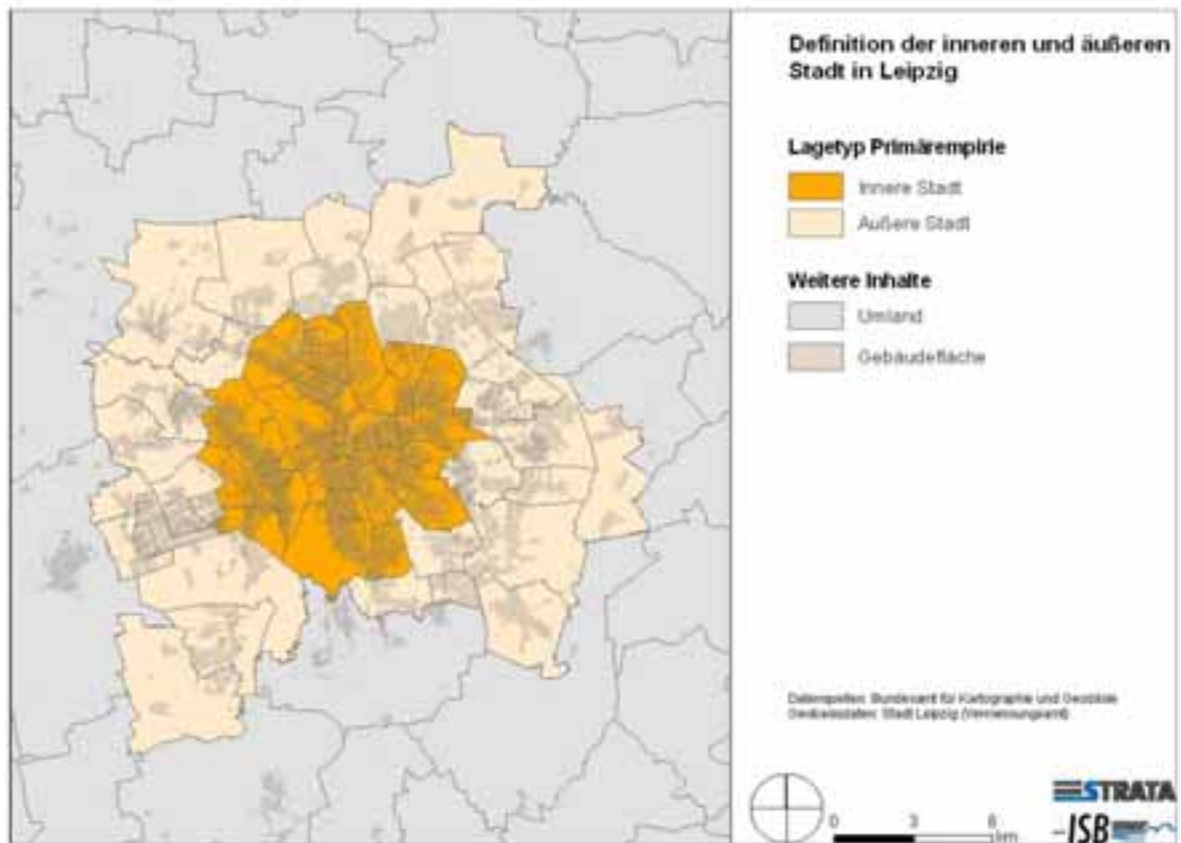
### Einwohnerzahlen 2009:

- Einwohner gesamt: 505 549
- Einwohner Innere Stadt: 314 725 (62 %)
- Einwohner Äußere Stadt: 190 824 (38 %)

**Abbildung 3:**  
Anteile Innere/Äußere Stadt - Leipzig



**Abbildung 4:  
Stadt Leipzig-Aufteilung Innere/Äußere Stadt**



Darstellung: Institut für Stadtbauwesen und Stadtverkehr der RWTH Aachen University; Datenquelle: Bundesamt für Kartographie und Geodäsie, Geobasisdaten: Stadt Leipzig (Vermessungsamt)

## 2.3 Hamburg

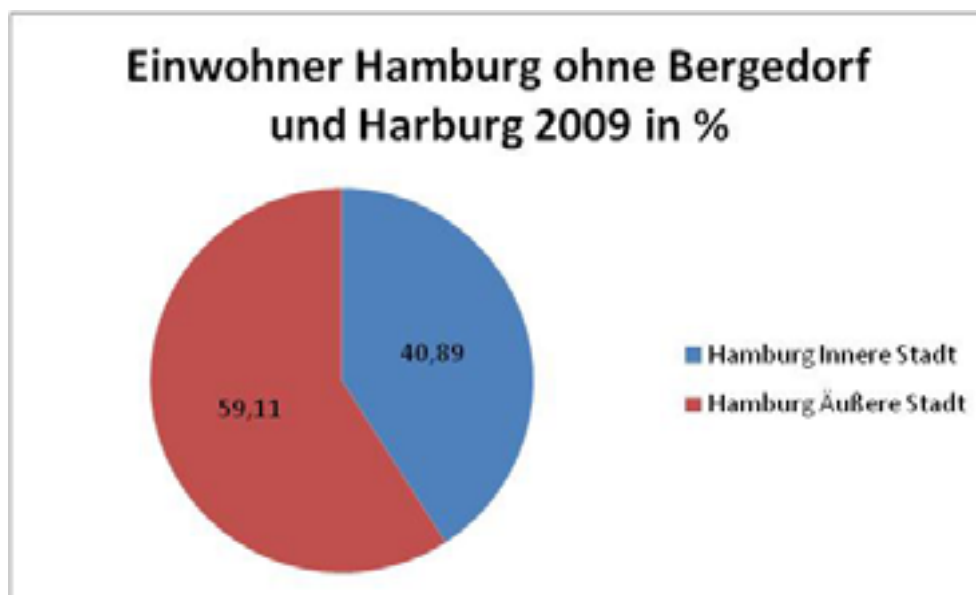
Die Freie und Hansestadt Hamburg ist ein Stadtstaat und zweitgrößte Stadt Deutschlands. Die Stadt ist in sieben Bezirke aufgeteilt. Für die Befragung wurden die Bezirke Harburg und Bergedorf nicht berücksichtigt, es wurden die Bezirke Hamburg-Mitte, Altona, Elmsbüttel, Hamburg-Nord und Wandsbek befragt.

Auch für Hamburg wurde eine Einteilung für die Innere/Äußere Stadt vorgenommen (vgl. Abbildung 6).

### Einwohnerzahlen 2009

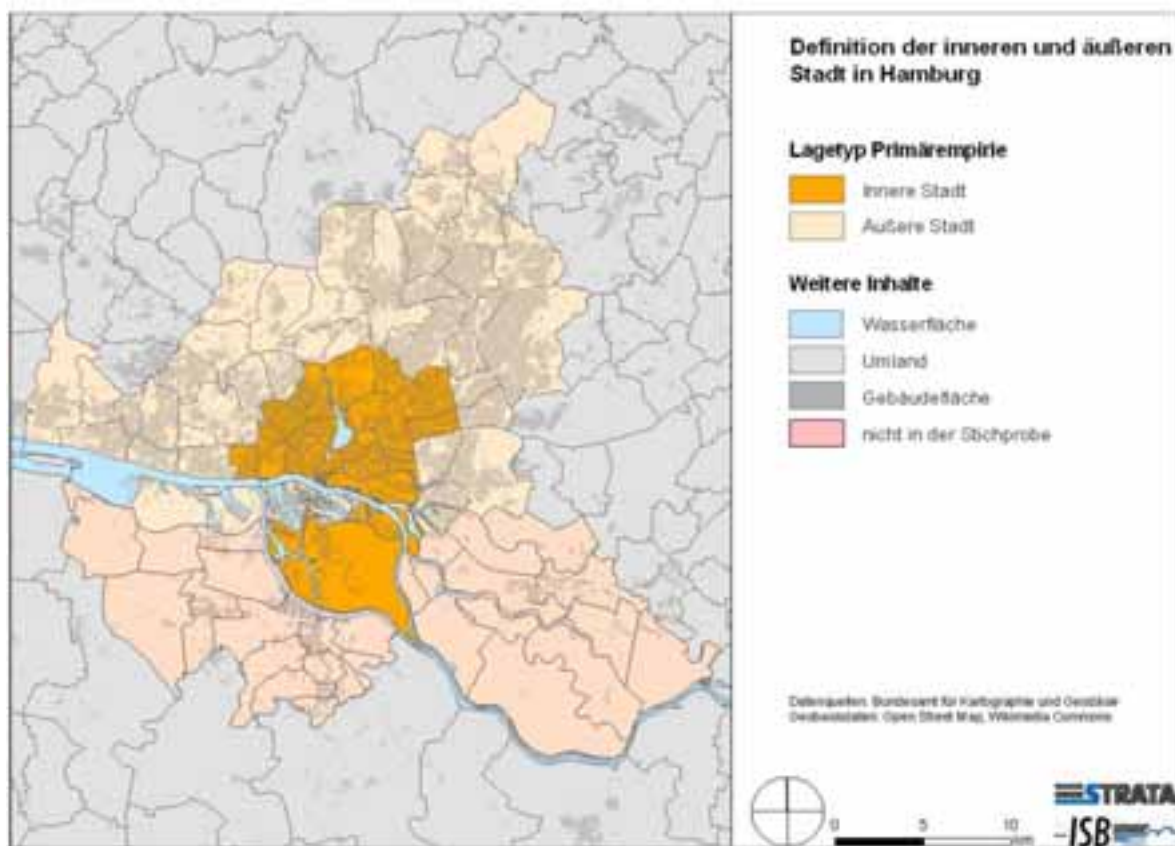
- Einwohner gesamt: 1 727 653
- Einwohner ohne Bergedorf und Harburg: 1 455 886 (100 %)
- Einwohner Innere Stadt: 595 286 (41 %)
- Einwohner Äußere Stadt: 860 600 (59 %)

**Abbildung 5:**  
Anteile Innere/Äußere Stadt – Hamburg





**Abbildung 6:  
Stadt Hamburg-Aufteilung Innere/Äußere Stadt**



Darstellung: Institut für Stadtbauwesen und Stadtverkehr der RWTH Aachen University; Datenquelle: Bundesamt für Kartographie und Geodäsie, Geobasisdaten: Open Street Map, Wikimedia Commons

### 3 Stichprobengröße und Stichprobenschichtung

Die Stichprobe wurde von den zuständigen Einwohnermeldeämtern zur Verfügung gestellt. Dabei wurden nur Einwohner ausgewählt, die innerhalb der letzten drei Jahre umgezogen waren.

Insgesamt war eine Bruttostichprobe von 8 000 Haushalten vorgesehen. In Tabelle 1 ist dargestellt wie sich die Stichprobe auf die drei Modellstädte verteilt sowie die Zuordnung zwischen Innerer Stadt/ Äußerer Stadt.

**Tabelle 1:**  
**Stichprobengröße und Stichprobenschichtung**

|         | <b>Bruttostich-<br/>probe</b> | <b>Innere Stadt</b> | <b>Äußere Stadt</b> |
|---------|-------------------------------|---------------------|---------------------|
| Aalen   | 1 442                         | 782 [54,2 %]        | 660 [45,8 %]        |
| Leipzig | 3 492                         | 2 782 [79,7 %]      | 710 [20,3 %]        |
| Hamburg | 3 495                         | 2 845 [81,4 %]      | 650 [18,6 %]        |

## 4 Befragungskonzept

Für die Erhebung war eine schriftlich–postalische Befragung vorgesehen. Die Teilnehmer erhalten hierzu schriftliche Fragebögen, die nach dem Ausfüllen in einem Freiumschlag zurückgesendet werden.

### 4.1 Fragebogeninhalte

In den Fragebögen werden die Personen zu ihrem letzten Umzug befragt. Dazu gehören die Gründe des Wechsels des Wohnstandortes, die Kriterien bei der Wahl des neuen Wohnstandortes und die Veränderungen die sich im Rahmen des Umzugs ergeben haben.

Ein Fragenblock beschäftigt sich mit der Verkehrsmittellorientierung (psychologischer Befragungsblock), dieser Ansatz wurde u.a. bereits im Projekt MOBILANZ erprobt.

Der Fragebogen schließt mit Fragen zum Haushalt und den Personen im Haushalt.

### 4.2 Unterlagen und Hotline

An die Haushalte der Stichprobe wurden folgende Unterlagen versendet:

- Anschreiben Univ.-Prof. Dr. Dirk Vallée
- Fragebogen mit Erklärung zum Datenschutz (s. Anhang 7.3, Abbildung 10, Abbildung 11, Abbildung 12)
- Frankiertes Rückkuvert

Während der Feldzeit der Befragung wurde eine kostenfreie Hotline eingerichtet (Tel. 0800-787 27 27), um den Teilnehmern im Falle von Fragen zu Befragung den Kontakt zu kompetenten Ansprechpartnern zu erleichtern. Die Hotline wurde von den Teilnehmern gut angenommen. Die Hotline war zu den üblichen Geschäftszeiten (9-12 Uhr und 14-18 Uhr) besetzt. Außerhalb dieser Zeiten wurde ein Anrufbeantworter geschaltet, damit die Anrufenden eine Nachricht hinterlassen konnten. Gegebenenfalls wurden diese Teilnehmer zurückgerufen.

Zusätzlich wurde eine Emailadresse (befragung@isb.rwth-aachen.de) eingerichtet, um auch auf diesem Wege Rückfragen zu ermöglichen.

### 4.3 Erinnerungsschreiben

Sollten Haushalte 4 Wochen nach Zusendung der Unterlagen nicht geantwortet haben, wird diesen Haushalten ein Erinnerungsschreiben zugesendet, in dem nochmals an die Teilnahme und die Rücksendung der Unterlagen erinnert wird.

## 5 Feldarbeit und Rücklauf

### 5.1 Aalen

Der Versand an die Haushalte in Aalen erfolgte am 30.6.2010. Die Erinnerungen wurden am 22.7.2010 versendet, die Feldzeit endete am 31.08.2010.

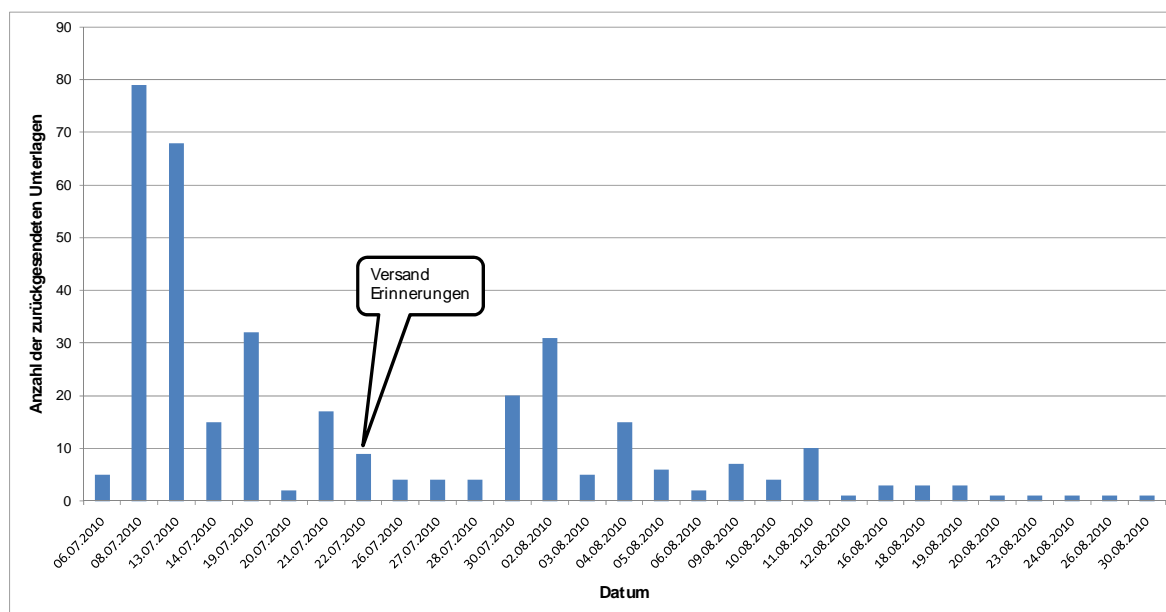
Von den 1 442 angeschriebenen Haushalten sendeten insgesamt 354 Haushalte den Fragebogen zurück, was einer Teilnahmequote von 24,5 % entspricht (vgl. Tabelle 1). Beim Rücklauf der Fragebögen zeigt die Unterteilung des Stadtgebietes in Innere Stadt (25,3 %) und Äußere Stadt (23,6 %) keine signifikanten Unterschiede

Nach Versendung der Erinnerungsschreiben konnten ca. 10 % der angeschriebenen Haushalte noch für eine Teilnahme an der Befragung gewonnen werden.

**Tabelle 2:**  
**Ausschöpfung Kohorte Aalen**

|                                     |       |       |
|-------------------------------------|-------|-------|
| Stichprobe brutto                   | 1 442 |       |
| Erhebungsunterlagen versendet       | 1 442 |       |
| davon Rückantwort (Gesamt) erhalten | 354   | 24,5% |
| Rückantwort Innere Stadt            | 198   | 25,3% |
| Rückantwort Äußere Stadt            | 156   | 23,6% |
| nicht geantwortet                   | 1 088 | 75,5% |
| Erinnerungen versendet              | 1 231 | 85,4% |
| nach Erinnerung geantwortet         | 127   | 10,3% |

**Abbildung 7:**  
**Rücklauf im Verlauf der Feldzeit für die Stadt Aalen**



## 5.2 Leipzig

Der Versand an die Haushalte in Leipzig erfolgte am 26.10.2010. Die Erinnerungen wurden am 25.11.2010 versendet, die Feldzeit endete am 31.12.2011.

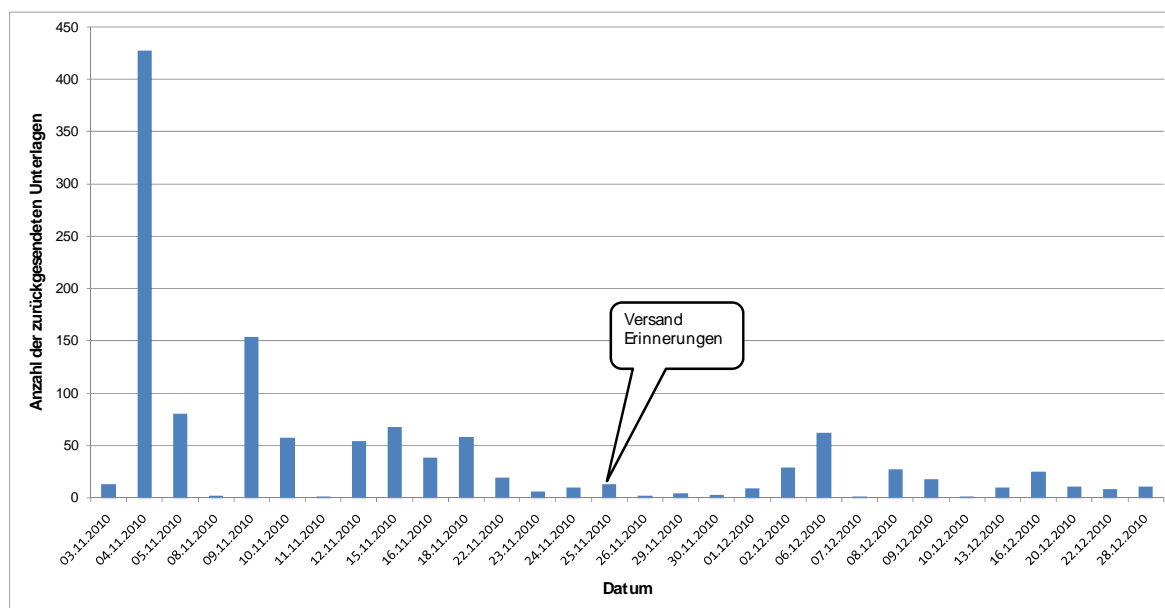
Für die Stadt Leipzig wurden 3 492 Fragebögen versendet, davon wurden 1 221 Bögen zurückgesendet, was einer Teilnahmequote von 35% entspricht (vgl. Tabelle 3). Auch für Leipzig sind die Unterschiede bei den Rücklaufquoten zwischen Innerer Stadt (35,1 %)/ Äußerer Stadt (34,5 %) nicht signifikant.

Von den ca. 72 % der Haushalte, die eine Erinnerung erhalten hatten, konnten 8,7 % zu einer Teilnahme an der Befragung bewegen werden.

**Tabelle 3:**  
**Ausschöpfung Kohorte Leipzig**

|                                     |       |        |
|-------------------------------------|-------|--------|
| Stichprobe brutto                   | 3 492 |        |
| Erhebungsunterlagen versendet       | 3 492 |        |
| davon Rückantwort (Gesamt) erhalten | 1 221 | 35,0 % |
| Rückantwort Innere Stadt            | 976   | 35,1 % |
| Rückantwort Äußere Stadt            | 245   | 34,5 % |
| nicht geantwortet                   | 2 271 | 65,0 % |
| Erinnerungen versendet              | 2 506 | 71,8 % |
| nach Erinnerung geantwortet         | 219   | 8,7 %  |

**Abbildung 8:**  
**Rücklauf im Verlauf der Feldzeit für die Stadt Leipzig**



### 5.3 Hamburg

Die Unterlagen der Befragung für die Stadt Hamburg wurden am 19.10.2010 versendet, die Erinnerungsschreiben folgten am 23.11.2010, die Feldzeit endete ebenfalls am 31.12.2010.

Die Stichprobe umfasst 3 495 Haushalte, wobei die Stadtteile Hamburg-Harburg und Hamburg –Bergedorf nicht in der Stichprobe enthalten sind.

Die Rücklaufquote beträgt für das gesamte Stadtgebiet ca. 27 % (vgl. Tabelle 4). Auch für Hamburg konnten keine signifikanten Unterschiede bei den Rücklaufquoten zwischen den Bereichen Innere Stadt (27,3 %)/Äußere Stadt (24,7 %) festgestellt werden

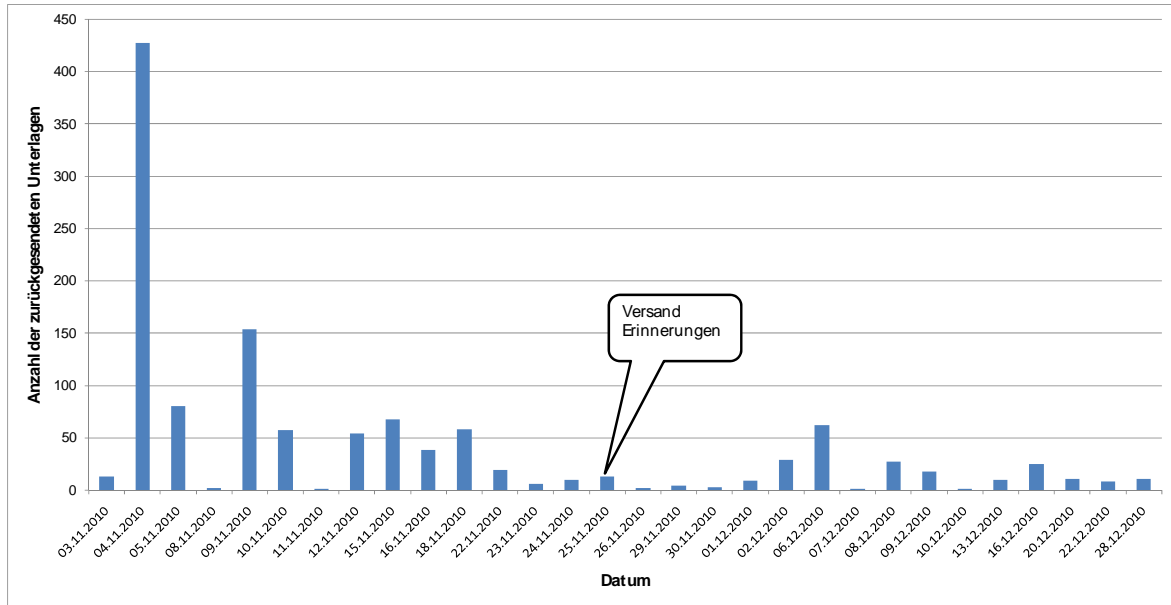
Ca. 80 % der Stichprobe Hamburg erhielten ein Erinnerungsschreiben, von diesen nahmen 6 % nach Erhalt des Erinnerungsschreibens an der Befragung teil.

**Tabelle 4:**  
**Ausschöpfung Kohorte Hamburg**

|                                     |       |        |
|-------------------------------------|-------|--------|
| Stichprobe brutto                   | 3 495 |        |
| Erhebungsunterlagen versendet       | 3 495 |        |
| davon Rückantwort (Gesamt) erhalten | 938   | 26,8 % |
| Rückantwort Innere Stadt            | 777   | 27,3 % |
| Rückantwort Äußere Stadt            | 161   | 24,7 % |
| nicht geantwortet                   | 2 557 | 73,2 % |

|                             |       |        |
|-----------------------------|-------|--------|
| Erinnerungen versendet      | 2 762 | 79,0 % |
| nach Erinnerung geantwortet | 165   | 6,0 %  |

**Abbildung 9:  
Rücklauf im Verlauf der Feldzeit für die Stadt Hamburg**



## 6 Incentivierung

Die Haushalte, die ihre Befragungsunterlagen zurückgesendet hatten, nahmen an einer Verlosung teil, diese Verlosung fand am 13. Januar 2011 statt. Die Gewinner wurden schriftlich benachrichtigt und im Internet auf der Seite [www.isb.rwth-aachen](http://www.isb.rwth-aachen) unter „Verlosung zur Befragung „Leben in der Stadt““ bekannt gegeben. Insgesamt wurden 30 Preise verlost.



## 7 Anhang

### 7.1 Abbildungsverzeichnis

|   |    |
|---|----|
| Abbildung 1: Anteile Innere/Äußere Stadt - Aalen .....                    | 5  |
| Abbildung 2: Stadt Aalen-Aufteilung Innere/ Äußere Stadt .....            | 6  |
| Abbildung 3: Anteile Innere/Äußere Stadt - Leipzig .....                  | 7  |
| Abbildung 4: Stadt Leipzig-Aufteilung Innere/Äußere Stadt.....            | 8  |
| Abbildung 5: Anteile Innere/Äußere Stadt – Hamburg.....                   | 9  |
| Abbildung 6: Stadt Hamburg-Aufteilung Innere/Äußere Stadt .....           | 10 |
| Abbildung 7: Rücklauf im Verlauf der Feldzeit für die Stadt Aalen.....    | 14 |
| Abbildung 8: Rücklauf im Verlauf der Feldzeit für die Stadt Leipzig ..... | 15 |
| Abbildung 9: Rücklauf im Verlauf der Feldzeit für die Stadt Hamburg ..... | 16 |
| Abbildung 10: Fragebogen Stadt Aalen.....                                 | 20 |
| Abbildung 11: Fragebogen Stadt Leipzig.....                               | 32 |
| Abbildung 12: Fragebogen Stadt Hamburg .....                              | 35 |

## 7.2 Tabellenverzeichnis

|   |    |
|---|----|
| Tabelle 1: Stichprobengröße und Stichprobenschichtung ..... | 11 |
| Tabelle 2: Ausschöpfung Kohorte Aalen.....                  | 13 |
| Tabelle 3: Ausschöpfung Kohorte Leipzig .....               | 14 |
| Tabelle 4: Ausschöpfung Kohorte Hamburg .....               | 15 |

## 7.3 Fragebogen

**Abbildung 10:**  
**Fragebogen Stadt Aalen Seite 1**

The image shows the cover of a survey form titled 'Leben in der Stadt Aalen' (Life in the City Aalen). The cover is light green and features the ISB logo at the top left and the logo of the Federal Ministry for Transport, Building and Urban Development (BMVBS) at the top right. In the center, there is a coat of arms of the city of Aalen. Below the coat of arms, the title 'Leben in der Stadt Aalen' is written in large, bold letters, followed by 'Haushaltsfragebogen' (Household Survey). At the bottom, there is a list of bullet points providing information about the survey.

**ISB** INSTITUT FÜR STRUKTUREN UND VERKEHR

Bundesministerium für Verkehr, Bau und Stadtentwicklung



**Leben in der Stadt**  
*Aalen*

**Haushaltsfragebogen**

- Die Erhebung „Leben in der Stadt“ ist Teil eines Forschungsprojektes des Bundesministeriums für Verkehr, Bau und Stadtentwicklung (BMVBS) und befasst sich mit der Situation und den Bedürfnissen von Stadtbewohnern.
- Die Befragung umfasst folgende Themenbereiche:
  - Wohnumfeld
  - Mobilität
  - Haushalt und Haushaltsmitglieder
- Es werden Haushalte und deren Personen befragt, die innerhalb der vergangenen 3 Jahre umgezogen sind. Diese wurden für die Befragung zufällig aus dem Einwohnermelderegister ermittelt und ausgewählt.
- Bitte senden Sie die ausgefüllten Unterlagen möglichst bis zum 23. Juli 2010 im beiliegenden Freikuvert an uns zurück.

2010/06/01\_AA

## Fortsetzung Fragebogen Stadt Aalen Seite 2

Bitte beachten Sie beim Ausfüllen des Fragebogens folgende Hinweise:

- Bitte lesen Sie bevor Sie eine Antwort geben alle Antwortmöglichkeiten sorgfältig durch.
- Die erhobenen Daten werden anhand eines maschinellen Verfahrens eingelesen. Daher benötigen wir für den Scanvorgang eindeutig identifizierbare Antworten.

Bitte markieren Sie Ihre Antworten wie folgt:

oder  bitte nicht

Um die Eindeutigkeit der Antwort zu gewährleisten füllen Sie den Fragebogen bitte nicht mit Filzstift aus, da diese auf die Papierrückseite durchscheinen können. Sie können den Fragebogen auch gern mit Bleistift ausfüllen, um bereits gegebene Antworten eindeutig korrigieren zu können.

Vielen Dank für Ihre Mühe!

Sollten Sie inhaltliche Fragen zu dieser Erhebung haben oder Unterstützung beim Ausfüllen des Fragebogens benötigen, rufen Sie uns einfach an

kostenlose Service-Hotline 0800-767 27 27 oder  
Email an [befragung@isb.rwth-aachen.de](mailto:befragung@isb.rwth-aachen.de).

Wir helfen Ihnen gerne weiter.

### Erklärung zum Datenschutz

Diese Datenschutzerklärung zur Befragung „Leben in der Stadt“ soll Ihnen darlegen, wie Ihre Angaben gesammelt, gespeichert und verwendet werden.

Das Institut für Stadtbauwesen und Stadtverkehr der RWTH Aachen University als Teil einer Institution des Öffentlichen Rechts ist mit der wissenschaftlichen Begleitung dieser Erhebung betraut und arbeitet strikt nach den geltenden datenschutzrechtlichen Bestimmungen wie sie z.B. das Bundesdatenschutzgesetz (BDSG) vorgibt. Auch die STRATA Gesellschaft für Daten- und Informationsmanagement mbH, die die Feldarbeit durchführt, verpflichtet sich gemäß dieser strengen Datenschutzbestimmungen zu arbeiten.

Die Ergebnisse der Befragung werden ausschließlich in anonymisierter Form aufbereitet, ausgewertet und dargestellt. Ihre Antworten werden in Zahlen umgesetzt und ohne Ihren Namen und ohne Ihre Adresse (also anonymisiert) auf einen elektronischen Datenträger gespeichert. Alle Ortsangaben werden dabei in verschlüsselter Form (z. B. Ortsteile oder Verkehrsbezirke) verarbeitet. Anschließend werden die anonymisierten Daten von einem Computer ausgewertet. Das Gesamtergebnis und die Ergebnisse für Teilgruppen werden in Tabellen ausgegeben. Das heißt: Aus den Ergebnissen ist nicht zu erkennen, von welchen Personen die Angaben gemacht worden sind.

Es werden keine Daten an Dritte weitergegeben, die Ihre Person erkennen lassen.

Auf allen Erhebungsunterlagen ist eine Nummer aufgetragen. Diese Nummer kennzeichnet Ihren Haushalt nur für die Laufzeit des Projektes. Diese Nummer speichern wir zusammen mit Ihren Adressdaten lediglich bis zum Abschluss der Untersuchung, um Sie bei Bedarf noch einmal zu kontaktieren. Nach Abschluss des Projektes werden die Adressdaten vollständig gelöscht.

Ihre Teilnahme ist freiwillig. Bei Nicht-Teilnahme entstehen Ihnen keine Nachteile.

Wir danken Ihnen für Ihr Mitwirken und Ihr Vertrauen in unsere Arbeit!

Für die Einhaltung der Datenschutzbestimmungen sind verantwortlich:

Wissenschaftlicher Leiter



Univ.-Prof. Dr.-Ing. D. Vallée  
Leiter des Instituts für Stadtbauwesen und Stadtverkehr  
der RWTH Universität Aachen

Datenschutzbeauftragter



Dr.-Ing. Jörg Last  
STRATA Gesellschaft für Daten- und  
Informationsmanagement mbH

Fortsetzung Fragebogen Stadt Aalen Seite 3

**Die folgenden Fragen beziehen sich auf den letzten Umzug Ihres Haushaltes.**

|   |  |                          |                          |                          |                          |                          |
|---|--|--------------------------|--------------------------|--------------------------|--------------------------|--------------------------|
| <b>1. Wie lange wohnen Sie schon ...?</b> |  | weniger als 3 Monate     | 3 bis 12 Monate          | 1 bis 3 Jahre            | 4 bis 9 Jahre            | 10 und mehr Jahre        |
| in der Region.....                        |  | <input type="checkbox"/> | <input type="checkbox"/> | <input type="checkbox"/> | <input type="checkbox"/> | <input type="checkbox"/> |
| in der Stadt.....                         |  | <input type="checkbox"/> | <input type="checkbox"/> | <input type="checkbox"/> | <input type="checkbox"/> | <input type="checkbox"/> |
| im Stadtteil.....                         |  | <input type="checkbox"/> | <input type="checkbox"/> | <input type="checkbox"/> | <input type="checkbox"/> | <input type="checkbox"/> |
| in der jetzigen Wohnung/Haus.....         |  | <input type="checkbox"/> | <input type="checkbox"/> | <input type="checkbox"/> | <input type="checkbox"/> | <input type="checkbox"/> |





|  |  |                          |
|--|--|--------------------------|
| <b>2. Umzug erfolgte...</b>                  |  |                          |
| innerhalb des Stadtteils.....                |  | <input type="checkbox"/> |
| innerhalb der Stadt.....                     |  | <input type="checkbox"/> |
| innerhalb der Region.....                    |  | <input type="checkbox"/> |
| aus einer anderen Region in Deutschland..... |  | <input type="checkbox"/> |
| aus dem Ausland.....                         |  | <input type="checkbox"/> |

**3. Wo haben Sie zuvor gewohnt? (PLZ, Ort, Stadtteil)**

|   |  |                                     |
|---|--|-------------------------------------|
| <b>4. Markieren Sie den wichtigsten Auslöser sowie weiterführende Gründe für Ihren Umzug?</b> |  |                                     |
|   | wichtigster Auslöser<br>(eine Nennung) | weitere Gründe<br>(Mehrfachnennung) |
| Familiäre oder persönliche Gründe.....  | <input type="checkbox"/>               | <input type="checkbox"/>            |
| Berufliche Gründe.....  | <input type="checkbox"/>               | <input type="checkbox"/>            |
| Kauf einer Wohnung oder eines Hauses.....   | <input type="checkbox"/>               | <input type="checkbox"/>            |
| Gründe, die mit der vorherigen Wohnung/dem vorherigen Haus zusammenhängen.....                | <input type="checkbox"/>               | <input type="checkbox"/>            |
| Gründe, die mit dem vorherigen Wohngebiet zusammenhängen.....                                 | <input type="checkbox"/>               | <input type="checkbox"/>            |
| Sonstige Gründe.....  | <input type="checkbox"/>               | <input type="checkbox"/>            |

|  |  |                          |
|--|--|--------------------------|
| <b>5. Art des Umzugs...</b>  |  |                          |
| Der ganze Haushalt ist an einen neuen Wohnstandort gezogen.....                            |  | <input type="checkbox"/> |
| Eine oder mehrere Personen gründeten an einem neuen Wohnstandort einen neuen Haushalt..... |  | <input type="checkbox"/> |
| Eine oder mehrere Personen sind in einen bestehenden Haushalt eingezogen.....              |  | <input type="checkbox"/> |
| Andere Art von Umzug.....  |  | <input type="checkbox"/> |

**6. In welchem der dargestellten Wohnumfelder würden Sie am liebsten wohnen wollen?**

|   |   |  |   |
|---|---|--|---|
|  |  |  |  |
| Stadtzentrum  | Innenstadtbereich   | Stadttrand   | In ländlicher Lage  |
| <input type="checkbox"/>  | <input type="checkbox"/>  | <input type="checkbox"/>   | <input type="checkbox"/>  |

Fortsetzung Fragebogen Stadt Aalen Seite 4

| 7. Wie wichtig waren folgende Kriterien bei der Wahl Ihres neuen Wohnstandortes?       | nicht wichtig                               | wenig wichtig                               | mittelmäßig wichtig                               | ziemlich wichtig                               | sehr wichtig                               |
|--|---|---|---|--|--|
| <b>Umfeld/Lage</b>   |   |   |   |  |  |
| Kosten für Wohnraum.....   | <input type="checkbox"/>                    | <input type="checkbox"/>                    | <input type="checkbox"/>                          | <input type="checkbox"/>                       | <input type="checkbox"/>                   |
| Zentrale Lage.....   | <input type="checkbox"/>                    | <input type="checkbox"/>                    | <input type="checkbox"/>                          | <input type="checkbox"/>                       | <input type="checkbox"/>                   |
| Ruhige Lage.....   | <input type="checkbox"/>                    | <input type="checkbox"/>                    | <input type="checkbox"/>                          | <input type="checkbox"/>                       | <input type="checkbox"/>                   |
| Parks und Grünanlagen.....   | <input type="checkbox"/>                    | <input type="checkbox"/>                    | <input type="checkbox"/>                          | <input type="checkbox"/>                       | <input type="checkbox"/>                   |
| Garten, Grüne Umgebung.....  | <input type="checkbox"/>                    | <input type="checkbox"/>                    | <input type="checkbox"/>                          | <input type="checkbox"/>                       | <input type="checkbox"/>                   |
| Nähe zur Schule, KiGa/KiTa.....  | <input type="checkbox"/>                    | <input type="checkbox"/>                    | <input type="checkbox"/>                          | <input type="checkbox"/>                       | <input type="checkbox"/>                   |
| Angebot und Qualität der Schule, KiGa/KiTa.....  | <input type="checkbox"/>                    | <input type="checkbox"/>                    | <input type="checkbox"/>                          | <input type="checkbox"/>                       | <input type="checkbox"/>                   |
| Kindgerechte Wohngegend.....   | <input type="checkbox"/>                    | <input type="checkbox"/>                    | <input type="checkbox"/>                          | <input type="checkbox"/>                       | <input type="checkbox"/>                   |
| Soziales Umfeld, Nachbarschaft.....  | <input type="checkbox"/>                    | <input type="checkbox"/>                    | <input type="checkbox"/>                          | <input type="checkbox"/>                       | <input type="checkbox"/>                   |
| Image der Wohngegend.....  | <input type="checkbox"/>                    | <input type="checkbox"/>                    | <input type="checkbox"/>                          | <input type="checkbox"/>                       | <input type="checkbox"/>                   |
| Freizeit- und Kulturangebot (Sport, Kino, Kneipen).....                                | <input type="checkbox"/>                    | <input type="checkbox"/>                    | <input type="checkbox"/>                          | <input type="checkbox"/>                       | <input type="checkbox"/>                   |
| Qualität der Versorgung (Geschäfte, Ärzte).....  | <input type="checkbox"/>                    | <input type="checkbox"/>                    | <input type="checkbox"/>                          | <input type="checkbox"/>                       | <input type="checkbox"/>                   |
| Nähe zu Familie/Freunden/Bekanntem.....  | <input type="checkbox"/>                    | <input type="checkbox"/>                    | <input type="checkbox"/>                          | <input type="checkbox"/>                       | <input type="checkbox"/>                   |
| <b>Verkehr</b>   |   |   |   |  |  |
| Kosten für Verkehr und Mobilität.....  | <input type="checkbox"/>                    | <input type="checkbox"/>                    | <input type="checkbox"/>                          | <input type="checkbox"/>                       | <input type="checkbox"/>                   |
| Erreichbarkeit von Arbeits-/Ausbildungsplatz/Hochschule.....                           | <input type="checkbox"/>                    | <input type="checkbox"/>                    | <input type="checkbox"/>                          | <input type="checkbox"/>                       | <input type="checkbox"/>                   |
| Erreichbarkeit von Bus und Bahn.....   | <input type="checkbox"/>                    | <input type="checkbox"/>                    | <input type="checkbox"/>                          | <input type="checkbox"/>                       | <input type="checkbox"/>                   |
| Gutes Angebot an Bus und Bahn.....   | <input type="checkbox"/>                    | <input type="checkbox"/>                    | <input type="checkbox"/>                          | <input type="checkbox"/>                       | <input type="checkbox"/>                   |
| Nähe zum Fernbahnhof/Hauptbahnhof.....   | <input type="checkbox"/>                    | <input type="checkbox"/>                    | <input type="checkbox"/>                          | <input type="checkbox"/>                       | <input type="checkbox"/>                   |
| Gutes Parkplatzangebot.....  | <input type="checkbox"/>                    | <input type="checkbox"/>                    | <input type="checkbox"/>                          | <input type="checkbox"/>                       | <input type="checkbox"/>                   |
| Fuß- und fahrradfreundliches Umfeld.....   | <input type="checkbox"/>                    | <input type="checkbox"/>                    | <input type="checkbox"/>                          | <input type="checkbox"/>                       | <input type="checkbox"/>                   |
| Erreichbarkeit der Innenstadt zu Fuß oder per Rad.....                                 | <input type="checkbox"/>                    | <input type="checkbox"/>                    | <input type="checkbox"/>                          | <input type="checkbox"/>                       | <input type="checkbox"/>                   |
| Erreichbarkeit von Geschäften zu Fuß oder per Rad.....                                 | <input type="checkbox"/>                    | <input type="checkbox"/>                    | <input type="checkbox"/>                          | <input type="checkbox"/>                       | <input type="checkbox"/>                   |
| Car-Sharing-Möglichkeit.....   | <input type="checkbox"/>                    | <input type="checkbox"/>                    | <input type="checkbox"/>                          | <input type="checkbox"/>                       | <input type="checkbox"/>                   |
| 8. Wie schwierig war es eine passende Wohnung/Haus zu finden?                          | nicht schwierig<br><input type="checkbox"/> | wenig schwierig<br><input type="checkbox"/> | mittelmäßig schwierig<br><input type="checkbox"/> | ziemlich schwierig<br><input type="checkbox"/> | sehr schwierig<br><input type="checkbox"/> |
| 9. Wie gut kannten Sie vor dem Umzug den Stadtteil in dem Sie heute wohnen?            | gar nicht<br><input type="checkbox"/>       | kaum<br><input type="checkbox"/>            | etwas<br><input type="checkbox"/>                 | gut<br><input type="checkbox"/>                | sehr gut<br><input type="checkbox"/>       |
| <b>10. a) Wie gut waren Sie über folgende Eigenschaften des Stadtteils informiert?</b> |   |   |   |  |  |
| Kosten für Wohnraum.....   | <input type="checkbox"/>                    | <input type="checkbox"/>                    | <input type="checkbox"/>                          | <input type="checkbox"/>                       | <input type="checkbox"/>                   |
| Erreichbarkeit des Stadtteils.....   | <input type="checkbox"/>                    | <input type="checkbox"/>                    | <input type="checkbox"/>                          | <input type="checkbox"/>                       | <input type="checkbox"/>                   |
| Qualität der Versorgung.....   | <input type="checkbox"/>                    | <input type="checkbox"/>                    | <input type="checkbox"/>                          | <input type="checkbox"/>                       | <input type="checkbox"/>                   |
| Parkplatzangebot.....  | <input type="checkbox"/>                    | <input type="checkbox"/>                    | <input type="checkbox"/>                          | <input type="checkbox"/>                       | <input type="checkbox"/>                   |
| Qualität von Bus und Bahn.....   | <input type="checkbox"/>                    | <input type="checkbox"/>                    | <input type="checkbox"/>                          | <input type="checkbox"/>                       | <input type="checkbox"/>                   |
| Qualität von Fuß- und Fahrradverkehr.....  | <input type="checkbox"/>                    | <input type="checkbox"/>                    | <input type="checkbox"/>                          | <input type="checkbox"/>                       | <input type="checkbox"/>                   |
| <b>b) Wie zufrieden sind Sie mit den folgenden Eigenschaften des Stadtteils?</b>       |   |   |   |  |  |
| Kosten für Wohnraum.....   | nicht zufrieden<br><input type="checkbox"/> | wenig zufrieden<br><input type="checkbox"/> | mittelmäßig zufrieden<br><input type="checkbox"/> | ziemlich zufrieden<br><input type="checkbox"/> | sehr zufrieden<br><input type="checkbox"/> |
| Erreichbarkeit des Stadtteils.....   | <input type="checkbox"/>                    | <input type="checkbox"/>                    | <input type="checkbox"/>                          | <input type="checkbox"/>                       | <input type="checkbox"/>                   |
| Qualität der Versorgung.....   | <input type="checkbox"/>                    | <input type="checkbox"/>                    | <input type="checkbox"/>                          | <input type="checkbox"/>                       | <input type="checkbox"/>                   |
| Parkplatzangebot.....  | <input type="checkbox"/>                    | <input type="checkbox"/>                    | <input type="checkbox"/>                          | <input type="checkbox"/>                       | <input type="checkbox"/>                   |
| Qualität von Bus und Bahn.....   | <input type="checkbox"/>                    | <input type="checkbox"/>                    | <input type="checkbox"/>                          | <input type="checkbox"/>                       | <input type="checkbox"/>                   |
| Qualität von Fuß- und Fahrradverkehr.....  | <input type="checkbox"/>                    | <input type="checkbox"/>                    | <input type="checkbox"/>                          | <input type="checkbox"/>                       | <input type="checkbox"/>                   |
| 11. Wie zufrieden sind Sie insgesamt mit dem Stadtteil?                                | nicht zufrieden<br><input type="checkbox"/> | wenig zufrieden<br><input type="checkbox"/> | mittelmäßig zufrieden<br><input type="checkbox"/> | ziemlich zufrieden<br><input type="checkbox"/> | sehr zufrieden<br><input type="checkbox"/> |
| 12. Würden Sie diesen Stadtteil heute wieder wählen?                                   |   |   | ja<br><input type="checkbox"/>                    | nein<br><input type="checkbox"/>               |  |

Fortsetzung Fragebogen Stadt Aalen Seite 5

13. In welchem der folgenden Stadtteile ...?

|  |  | a. haben Sie vor dem Umzug gewohnt | b. haben Sie nach einer Wohnung gesucht (Mehrfachnennung möglich) | c. würden Sie am liebsten wohnen wollen (bis 3 Nennungen) | d. legen die Arbeitsplätze und/oder Studienorte aller Personen im Haushalt |
|--|--|------------------------------------|---|---|--|
| <b>Kernstadt</b>                               | Altstadt Aalen – Tännich – Schillerhöhe – Hüttfeld – Greut .....     | <input type="checkbox"/>           | <input type="checkbox"/>  | <input type="checkbox"/>                                  | <input type="checkbox"/>   |
|  | Rötenberg – Heide – Hirschbach – Galgenberg .....                    | <input type="checkbox"/>           | <input type="checkbox"/>  | <input type="checkbox"/>                                  | <input type="checkbox"/>   |
|  | Zobert – Petzrasen – Grauleshof – Himmlingen .....                   | <input type="checkbox"/>           | <input type="checkbox"/>  | <input type="checkbox"/>                                  | <input type="checkbox"/>   |
|  | Triumphstadt – Zochental .....                                       | <input type="checkbox"/>           | <input type="checkbox"/>  | <input type="checkbox"/>                                  | <input type="checkbox"/>   |
| <b>Unterrömbach-Hofhermsweiler</b>             | Hofhermsweiler – Unterrömbach – Oberrömbach – Hammerstadt .....      | <input type="checkbox"/>           | <input type="checkbox"/>  | <input type="checkbox"/>                                  | <input type="checkbox"/>   |
| <b>Dewangen</b>                                | Steinhalde/Beckenhalde – Schwarzfeld/Scheurenfeld – Krähenfeld ..... | <input type="checkbox"/>           | <input type="checkbox"/>  | <input type="checkbox"/>                                  | <input type="checkbox"/>   |
|  | Dewangen Aussenhöle – Reichenbach – Bernhardsdorf .....              | <input type="checkbox"/>           | <input type="checkbox"/>  | <input type="checkbox"/>                                  | <input type="checkbox"/>   |
|  | Rodamadröfle .....   | <input type="checkbox"/>           | <input type="checkbox"/>  | <input type="checkbox"/>                                  | <input type="checkbox"/>   |
| <b>Ebnat</b>                                   | Ebnat – Altalterwang – Niesitz/Diepersbuch .....                     | <input type="checkbox"/>           | <input type="checkbox"/>  | <input type="checkbox"/>                                  | <input type="checkbox"/>   |
| <b>Fachsenfeld</b>                             | Himmingsweiler – Wablingen – Schlossäcker .....                      | <input type="checkbox"/>           | <input type="checkbox"/>  | <input type="checkbox"/>                                  | <input type="checkbox"/>   |
| <b>Hofen</b>                                   | Heimatmühle – Aitenhofen – Oberalfingen – Goldshöle .....            | <input type="checkbox"/>           | <input type="checkbox"/>  | <input type="checkbox"/>                                  | <input type="checkbox"/>   |
| <b>Unterkochen</b>                             | Glashütte – Neukochen – Neuziegelhütte – Stefanzweilermühle .....    | <input type="checkbox"/>           | <input type="checkbox"/>  | <input type="checkbox"/>                                  | <input type="checkbox"/>   |
| <b>Waldhausen</b>                              | Waldhausen – Brastelburg – Geiselwang – Hohenberg .....              | <input type="checkbox"/>           | <input type="checkbox"/>  | <input type="checkbox"/>                                  | <input type="checkbox"/>   |
|  | Barnlohe – Arlesberg – Beuren – Simmisweiler .....                   | <input type="checkbox"/>           | <input type="checkbox"/>  | <input type="checkbox"/>                                  | <input type="checkbox"/>   |
| <b>Wasseralfingen</b>                          | Wasseralfingen – Alling – Appenwang .....                            | <input type="checkbox"/>           | <input type="checkbox"/>  | <input type="checkbox"/>                                  | <input type="checkbox"/>   |
|  | Röthardt – Erzgrube – Salchenhaus .....                              | <input type="checkbox"/>           | <input type="checkbox"/>  | <input type="checkbox"/>                                  | <input type="checkbox"/>   |
|  | Altalterried – Heisenberg – Onatsfeld – Treppach .....               | <input type="checkbox"/>           | <input type="checkbox"/>  | <input type="checkbox"/>                                  | <input type="checkbox"/>   |
| <b>Umland von Aalen</b>                        | .....  | <input type="checkbox"/>           | <input type="checkbox"/>  | <input type="checkbox"/>                                  | <input type="checkbox"/>   |
| <b>Anderer Ort in Deutschland oder Ausland</b> | .....  | <input type="checkbox"/>           | <input type="checkbox"/>  | <input type="checkbox"/>                                  | <input type="checkbox"/>   |
| <b>Trifft nicht zu</b>                         | .....  | <input type="checkbox"/>           | <input type="checkbox"/>  | <input type="checkbox"/>                                  | <input type="checkbox"/>   |

Fortsetzung Fragebogen Stadt Aalen Seite 6

Mit den folgenden Fragen sollen die Veränderungen durch den Umzug ermittelt werden.  
Bitte antworten Sie jeweils für die Situation vor dem Umzug und heute.

|   | Vor dem Umzug   | Heute   |
|---|---|---|
| <b>14. a) In welcher Art von Wohnhaus leben Sie?</b><br>Mehrfamilienhaus mit 5 und mehr Wohnungen..... <input type="checkbox"/> <input type="checkbox"/><br>Mehrfamilienhaus mit 4 oder weniger Wohnungen..... <input type="checkbox"/> <input type="checkbox"/><br>Reihenhaushaus/Doppelhaus..... <input type="checkbox"/> <input type="checkbox"/><br>(Freistehendes) Einfamilienhaus..... <input type="checkbox"/> <input type="checkbox"/><br>Wohnheim..... <input type="checkbox"/> <input type="checkbox"/> |   |   |
| <b>b) Wohnen Sie ...?</b><br>zur Miete..... <input type="checkbox"/> <input type="checkbox"/><br>im Eigentum..... <input type="checkbox"/> <input type="checkbox"/>   |   |   |
| <b>15. Wie groß ist Ihr Wohnraum insgesamt?</b>   | <input type="text"/> m <sup>2</sup>   | <input type="text"/> m <sup>2</sup>   |
| <b>16. Wie viele Personen leben ständig in Ihrem Haushalt, Sie selbst eingeschlossen?</b>   | 1 2 3 4 5 oder mehr<br><input type="checkbox"/> <input type="checkbox"/> <input type="checkbox"/> <input type="checkbox"/> <input type="checkbox"/> | 1 2 3 4 5 oder mehr<br><input type="checkbox"/> <input type="checkbox"/> <input type="checkbox"/> <input type="checkbox"/> <input type="checkbox"/> |
| <b>17. Wie viele Pkw stehen Ihrem Haushalt zur Verfügung (auch privat nutzbare Firmenfahrzeuge)?</b>  | 0 1 2 3 4 oder mehr<br><input type="checkbox"/> <input type="checkbox"/> <input type="checkbox"/> <input type="checkbox"/> <input type="checkbox"/> | 0 1 2 3 4 oder mehr<br><input type="checkbox"/> <input type="checkbox"/> <input type="checkbox"/> <input type="checkbox"/> <input type="checkbox"/> |
| <b>18. Wie parken Sie Ihren Pkw in der Regel zu Hause? (falls eigener PKW vorhanden)</b><br>Garage/privater Parkplatz..... <input type="checkbox"/> <input type="checkbox"/><br>Straßenrand..... <input type="checkbox"/> <input type="checkbox"/>  |   |   |
| <b>19. Wie schwierig ist es, in der Nähe Ihrer Wohnung einen Parkplatz am Straßenrand zu finden?</b><br>Tagsüber..... <input type="checkbox"/> <input type="checkbox"/> <input type="checkbox"/><br>Abends..... <input type="checkbox"/> <input type="checkbox"/> <input type="checkbox"/>  | nicht schwierig    schwierig    sehr schwierig<br><input type="checkbox"/> <input type="checkbox"/> <input type="checkbox"/>                        | nicht schwierig    schwierig    sehr schwierig<br><input type="checkbox"/> <input type="checkbox"/> <input type="checkbox"/>                        |
| <b>20. Sind Personen in Ihrem Haushalt Mitglied in einer Car-Sharing-Organisation?</b><br>Ja..... <input type="checkbox"/> <input type="checkbox"/><br>Nein..... <input type="checkbox"/> <input type="checkbox"/>  |   |   |
| <b>21. Nutzen Personen Ihres Haushalts Pkw anderer Haushalte in Absprache?</b><br>Ja..... <input type="checkbox"/> <input type="checkbox"/><br>Nein..... <input type="checkbox"/> <input type="checkbox"/>  |   |   |



Fortsetzung Fragebogen Stadt Aalen Seite 7

|   | Vor dem Umzug |                          |                          |                          |                          | Heute                    |                          |                          |                          |                          |                          |                          |
|---|---------------|--------------------------|--------------------------|--------------------------|--------------------------|--------------------------|--------------------------|--------------------------|--------------------------|--------------------------|--------------------------|--------------------------|
| <p>22. a) Wie lange brauchen Sie <u>zu Fuß</u> zu den nächsten Haltestellen für folgende öffentliche Verkehrsmittel?</p> <p>Bus .....</p> <p>Regionalbahnhof/Haltepunkt .....</p> <p>b) Wie lange brauchen Sie <u>zu Fuß</u>, um von Ihrer Wohnung aus folgende Einrichtung zu erreichen?</p> <p>Bäcker .....</p> <p>Lebensmittelgeschäft .....</p> <p>Apotheke .....</p> <p>Bank/Bankautomat .....</p> <p>Café/Kneipe oder Restaurant .....</p> <p>c) Wie lange benötigen Sie mit den folgenden Verkehrsmitteln <u>ins Stadtzentrum</u>?</p> <p>Pkw .....</p> <p>Bus und Bahn .....</p> <p>Fahrrad .....</p> <p>Zu Fuß .....</p> <p>Falls ANGESCHRIEBENE Person berufstätig:</p> <p>d) Wie lange benötigt die angeschriebene Person mit den folgenden Verkehrsmitteln zum <u>Arbeitsplatz/Ausbildungsplatz/Hochschule</u>?</p> <p>Pkw .....</p> <p>Bus und Bahn .....</p> <p>Fahrrad .....</p> <p>Zu Fuß .....</p> |               |                          |                          |                          |                          |                          |                          |                          |                          |                          |                          |                          |
|   |               | <input type="checkbox"/> | <input type="checkbox"/> | <input type="checkbox"/> | <input type="checkbox"/> | <input type="checkbox"/> |                          | <input type="checkbox"/> | <input type="checkbox"/> | <input type="checkbox"/> | <input type="checkbox"/> | <input type="checkbox"/> |
|   |               | <input type="checkbox"/> | <input type="checkbox"/> | <input type="checkbox"/> | <input type="checkbox"/> | <input type="checkbox"/> |                          | <input type="checkbox"/> | <input type="checkbox"/> | <input type="checkbox"/> | <input type="checkbox"/> | <input type="checkbox"/> |
|   |               | <input type="checkbox"/> | <input type="checkbox"/> | <input type="checkbox"/> | <input type="checkbox"/> | <input type="checkbox"/> |                          | <input type="checkbox"/> | <input type="checkbox"/> | <input type="checkbox"/> | <input type="checkbox"/> | <input type="checkbox"/> |
|   |               | <input type="checkbox"/> | <input type="checkbox"/> | <input type="checkbox"/> | <input type="checkbox"/> | <input type="checkbox"/> |                          | <input type="checkbox"/> | <input type="checkbox"/> | <input type="checkbox"/> | <input type="checkbox"/> | <input type="checkbox"/> |
|   |               | <input type="checkbox"/> | <input type="checkbox"/> | <input type="checkbox"/> | <input type="checkbox"/> | <input type="checkbox"/> |                          | <input type="checkbox"/> | <input type="checkbox"/> | <input type="checkbox"/> | <input type="checkbox"/> | <input type="checkbox"/> |
|   |               | <input type="checkbox"/> | <input type="checkbox"/> | <input type="checkbox"/> | <input type="checkbox"/> | <input type="checkbox"/> |                          | <input type="checkbox"/> | <input type="checkbox"/> | <input type="checkbox"/> | <input type="checkbox"/> | <input type="checkbox"/> |
|   |               | <input type="checkbox"/> | <input type="checkbox"/> | <input type="checkbox"/> | <input type="checkbox"/> | <input type="checkbox"/> |                          | <input type="checkbox"/> | <input type="checkbox"/> | <input type="checkbox"/> | <input type="checkbox"/> | <input type="checkbox"/> |
|   |               | <input type="checkbox"/> | <input type="checkbox"/> | <input type="checkbox"/> | <input type="checkbox"/> | <input type="checkbox"/> |                          | <input type="checkbox"/> | <input type="checkbox"/> | <input type="checkbox"/> | <input type="checkbox"/> | <input type="checkbox"/> |
|   |               | <input type="checkbox"/> | <input type="checkbox"/> | <input type="checkbox"/> | <input type="checkbox"/> | <input type="checkbox"/> |                          | <input type="checkbox"/> | <input type="checkbox"/> | <input type="checkbox"/> | <input type="checkbox"/> | <input type="checkbox"/> |
| <p>23. Wie häufig müssen Sie bei der Fahrt mit Bus und Bahn ins Stadtzentrum umsteigen?</p> <p>Direkte Verbindung/ohne Umsteigen .....</p> <p>Einmal Umsteigen .....</p> <p>Zweimal Umsteigen .....</p> <p>Dreimal oder häufiger Umsteigen .....</p> <p>Weiß nicht .....</p>  |               |                          |                          | <input type="checkbox"/> |                          |                          |                          |                          | <input type="checkbox"/> |                          |                          |                          |
|   |               |                          |                          | <input type="checkbox"/> |                          |                          |                          |                          | <input type="checkbox"/> |                          |                          |                          |
|   |               |                          |                          | <input type="checkbox"/> |                          |                          |                          |                          | <input type="checkbox"/> |                          |                          |                          |
|   |               |                          |                          | <input type="checkbox"/> |                          |                          |                          |                          | <input type="checkbox"/> |                          |                          |                          |
|   |               |                          |                          | <input type="checkbox"/> |                          |                          |                          |                          | <input type="checkbox"/> |                          |                          |                          |
| <p>24. Wie zufrieden sind Sie mit den Eigenschaften von Bus und Bahn?</p> <p>Entfernung von der Wohnung zur Haltestelle .....</p> <p>Fahrplan/Takt .....</p> <p>Fahrtzeiten/Ticketangebot .....</p> <p>Erreichbarkeit von für mich wichtigen Zielen .....</p> <p>Fahrtzeiten zu für mich wichtigen Zielen .....</p> <p>Qualität von Haltestellen und Fahrzeugen .....</p>   |               | <input type="checkbox"/> | <input type="checkbox"/> | <input type="checkbox"/> | <input type="checkbox"/> |                          | <input type="checkbox"/> | <input type="checkbox"/> | <input type="checkbox"/> | <input type="checkbox"/> |                          |                          |
|   |               | <input type="checkbox"/> | <input type="checkbox"/> | <input type="checkbox"/> | <input type="checkbox"/> |                          | <input type="checkbox"/> | <input type="checkbox"/> | <input type="checkbox"/> | <input type="checkbox"/> |                          |                          |
|   |               | <input type="checkbox"/> | <input type="checkbox"/> | <input type="checkbox"/> | <input type="checkbox"/> |                          | <input type="checkbox"/> | <input type="checkbox"/> | <input type="checkbox"/> | <input type="checkbox"/> |                          |                          |
|   |               | <input type="checkbox"/> | <input type="checkbox"/> | <input type="checkbox"/> | <input type="checkbox"/> |                          | <input type="checkbox"/> | <input type="checkbox"/> | <input type="checkbox"/> | <input type="checkbox"/> |                          |                          |
|   |               | <input type="checkbox"/> | <input type="checkbox"/> | <input type="checkbox"/> | <input type="checkbox"/> |                          | <input type="checkbox"/> | <input type="checkbox"/> | <input type="checkbox"/> | <input type="checkbox"/> |                          |                          |
|   |               | <input type="checkbox"/> | <input type="checkbox"/> | <input type="checkbox"/> | <input type="checkbox"/> |                          | <input type="checkbox"/> | <input type="checkbox"/> | <input type="checkbox"/> | <input type="checkbox"/> |                          |                          |
|   |               | <input type="checkbox"/> | <input type="checkbox"/> | <input type="checkbox"/> | <input type="checkbox"/> |                          | <input type="checkbox"/> | <input type="checkbox"/> | <input type="checkbox"/> | <input type="checkbox"/> |                          |                          |

Fortsetzung Fragebogen Stadt Aalen Seite 8

Die nachfolgenden zwei Seiten sollen von der ANGESCHRIEBENEN Person ausgefüllt werden.

| Bitte bewerten Sie, in wie weit folgende Aussagen auf Sie zutreffen.   | stimmt nicht             | stimmt wenig             | stimmt mittelmäßig       | stimmt ziemlich          | stimmt sehr              |
|--|--------------------------|--------------------------|--------------------------|--------------------------|--------------------------|
| 25. Ich kann meinen Alltag sehr gut ohne Auto gestalten.   | <input type="checkbox"/> | <input type="checkbox"/> | <input type="checkbox"/> | <input type="checkbox"/> | <input type="checkbox"/> |
| 26. Meine Alltagsorganisation erfordert ein hohes Maß an Mobilität.  | <input type="checkbox"/> | <input type="checkbox"/> | <input type="checkbox"/> | <input type="checkbox"/> | <input type="checkbox"/> |
| 27. In öffentlichen Verkehrsmitteln kommen mir Personen manchmal auf unangenehme Weise zu nahe.  | <input type="checkbox"/> | <input type="checkbox"/> | <input type="checkbox"/> | <input type="checkbox"/> | <input type="checkbox"/> |
| 28. In öffentlichen Verkehrsmitteln kann ich gut entspannen.   | <input type="checkbox"/> | <input type="checkbox"/> | <input type="checkbox"/> | <input type="checkbox"/> | <input type="checkbox"/> |
| 29. Menschen, die mir wichtig sind, finden es gut, wenn ich für meine Wege im Alltag anstatt des Pkws öffentliche Verkehrsmittel nutzen würde. | <input type="checkbox"/> | <input type="checkbox"/> | <input type="checkbox"/> | <input type="checkbox"/> | <input type="checkbox"/> |
| 30. Ich kann die Fahrzeit in Bus und Bahn gut für andere Dinge nutzen.   | <input type="checkbox"/> | <input type="checkbox"/> | <input type="checkbox"/> | <input type="checkbox"/> | <input type="checkbox"/> |
| 31. Ich bin gerne mit dem Rad unterwegs.   | <input type="checkbox"/> | <input type="checkbox"/> | <input type="checkbox"/> | <input type="checkbox"/> | <input type="checkbox"/> |
| 32. Ich schätze die öffentlichen Verkehrsmittel, weil es dort meistens etwas Interessantes zu beobachten gibt.                                 | <input type="checkbox"/> | <input type="checkbox"/> | <input type="checkbox"/> | <input type="checkbox"/> | <input type="checkbox"/> |
| 33. Meine Absicht ist es, die öffentlichen Verkehrsmittel anstatt des Pkws für meine Wege im Alltag zu nutzen.                                 | <input type="checkbox"/> | <input type="checkbox"/> | <input type="checkbox"/> | <input type="checkbox"/> | <input type="checkbox"/> |
| 34. Ich kann das, was ich tun will, mit öffentlichen Verkehrsmitteln erledigen.  | <input type="checkbox"/> | <input type="checkbox"/> | <input type="checkbox"/> | <input type="checkbox"/> | <input type="checkbox"/> |
| 35. Für mich ist es schwer, die Wege in meinem Alltag mit öffentlichen Verkehrsmitteln anstatt mit dem Pkw zurückzulegen.                      | <input type="checkbox"/> | <input type="checkbox"/> | <input type="checkbox"/> | <input type="checkbox"/> | <input type="checkbox"/> |
| 36. Autofahren bedeutet für mich Spaß und Leidenschaft.  | <input type="checkbox"/> | <input type="checkbox"/> | <input type="checkbox"/> | <input type="checkbox"/> | <input type="checkbox"/> |
| 37. Ich muss ständig mobil sein, um meinen alltäglichen Verpflichtungen nachzukommen.  | <input type="checkbox"/> | <input type="checkbox"/> | <input type="checkbox"/> | <input type="checkbox"/> | <input type="checkbox"/> |
| 38. Ich habe mir vorgenommen, meine Wege im Alltag mit Bus und Bahn zurückzulegen.   | <input type="checkbox"/> | <input type="checkbox"/> | <input type="checkbox"/> | <input type="checkbox"/> | <input type="checkbox"/> |
| 39. Bei kühlem Wetter fahre ich ungern Rad.  | <input type="checkbox"/> | <input type="checkbox"/> | <input type="checkbox"/> | <input type="checkbox"/> | <input type="checkbox"/> |
| 40. Wenn ich im Auto sitze, fühle ich mich sicher und geschützt.   | <input type="checkbox"/> | <input type="checkbox"/> | <input type="checkbox"/> | <input type="checkbox"/> | <input type="checkbox"/> |
| 41. Ich fahre gerne mit Bus und Bahn, weil ich mich dabei nicht auf den Verkehr konzentrieren muss.  | <input type="checkbox"/> | <input type="checkbox"/> | <input type="checkbox"/> | <input type="checkbox"/> | <input type="checkbox"/> |
| 42. Autofahren bedeutet für mich Freiheit.   | <input type="checkbox"/> | <input type="checkbox"/> | <input type="checkbox"/> | <input type="checkbox"/> | <input type="checkbox"/> |
| 43. Ich fühle mich verpflichtet, durch die Wahl meiner Verkehrsmittel einen Beitrag zum Klimaschutz zu leisten.                                | <input type="checkbox"/> | <input type="checkbox"/> | <input type="checkbox"/> | <input type="checkbox"/> | <input type="checkbox"/> |

Fortsetzung Fragebogen Stadt Aalen Seite 9

|   | stimmt nicht             | stimmt wenig             | stimmt mäßig             | stimmt ziemlich          | stimmt sehr              |
|---|--------------------------|--------------------------|--------------------------|--------------------------|--------------------------|
| 44. Mein fahrerisches Geschick beim Autofahren anwenden zu können, macht mir Spaß. (falls Führerscheinbesitz)                                   | <input type="checkbox"/> | <input type="checkbox"/> | <input type="checkbox"/> | <input type="checkbox"/> | <input type="checkbox"/> |
| 45. Beim Radfahren kann ich mich gut entspannen.  | <input type="checkbox"/> | <input type="checkbox"/> | <input type="checkbox"/> | <input type="checkbox"/> | <input type="checkbox"/> |
| 46. In öffentlichen Verkehrsmitteln wird meine Privatsphäre auf unangenehme Weise eingeschränkt.  | <input type="checkbox"/> | <input type="checkbox"/> | <input type="checkbox"/> | <input type="checkbox"/> | <input type="checkbox"/> |
| 47. Wenn ich will, ist es einfach für mich, öffentliche Verkehrsmittel anstatt des Pkws für meine Wege im Alltag zu nutzen.                     | <input type="checkbox"/> | <input type="checkbox"/> | <input type="checkbox"/> | <input type="checkbox"/> | <input type="checkbox"/> |
| 48. Menschen, die mir wichtig sind, denken, dass ich anstatt des Pkws öffentliche Verkehrsmittel nutzen sollte.                                 | <input type="checkbox"/> | <input type="checkbox"/> | <input type="checkbox"/> | <input type="checkbox"/> | <input type="checkbox"/> |
| 49. Ich fahre Rad, weil ich Freude an der Bewegung habe.  | <input type="checkbox"/> | <input type="checkbox"/> | <input type="checkbox"/> | <input type="checkbox"/> | <input type="checkbox"/> |
| 50. Ich fühle mich aufgrund meiner Prinzipien persönlich verpflichtet, auf meinen Wegen im Alltag umweltfreundliche Verkehrsmittel zu benutzen. | <input type="checkbox"/> | <input type="checkbox"/> | <input type="checkbox"/> | <input type="checkbox"/> | <input type="checkbox"/> |
| 51. Ich fahre auch bei schlechtem Wetter Rad.   | <input type="checkbox"/> | <input type="checkbox"/> | <input type="checkbox"/> | <input type="checkbox"/> | <input type="checkbox"/> |
| 52. Wenn ich irgendwo hin möchte, ...   |                          |                          |                          |                          |                          |
| a) ...überlege ich vorher genau, welches Verkehrsmittel ich dazu nutze.   | <input type="checkbox"/> | <input type="checkbox"/> | <input type="checkbox"/> | <input type="checkbox"/> | <input type="checkbox"/> |
| b) ...vertraue ich den Informationen anderer darüber, mit welchem Verkehrsmittel ich am besten dort hin gelange.                                | <input type="checkbox"/> | <input type="checkbox"/> | <input type="checkbox"/> | <input type="checkbox"/> | <input type="checkbox"/> |
| c) ...nehme ich das Verkehrsmittel, das auf dieser Strecke am schnellsten ist.  | <input type="checkbox"/> | <input type="checkbox"/> | <input type="checkbox"/> | <input type="checkbox"/> | <input type="checkbox"/> |
| d) ...nehme ich mit Zeit um zu überlegen, welches Verkehrsmittel ich nehme.   | <input type="checkbox"/> | <input type="checkbox"/> | <input type="checkbox"/> | <input type="checkbox"/> | <input type="checkbox"/> |
| e) ...nehme ich das Verkehrsmittel, das für mich am leichtesten erreichbar ist.   | <input type="checkbox"/> | <input type="checkbox"/> | <input type="checkbox"/> | <input type="checkbox"/> | <input type="checkbox"/> |
| f) ...nehme ich das Verkehrsmittel, das mir die größte Planungssicherheit bietet.   | <input type="checkbox"/> | <input type="checkbox"/> | <input type="checkbox"/> | <input type="checkbox"/> | <input type="checkbox"/> |
| g) ...orientiere ich mich bei der Wahl des Verkehrsmittels daran, welches Verkehrsmittel ich sonst am häufigsten nutze.                         | <input type="checkbox"/> | <input type="checkbox"/> | <input type="checkbox"/> | <input type="checkbox"/> | <input type="checkbox"/> |
| h) ...nehme ich das Verkehrsmittel, mit dem ich am einfachsten zum Ziel gelange.  | <input type="checkbox"/> | <input type="checkbox"/> | <input type="checkbox"/> | <input type="checkbox"/> | <input type="checkbox"/> |

Fortsetzung Fragebogen Stadt Aalen Seite 10

**Bitte beantworten Sie die Fragen auf den folgenden zwei Seiten für alle Personen im Haushalt so gut wie möglich. Ggf. antworten Sie nur für sich selbst. Besteht Ihr Haushalt aus mehr als 4 Personen, antworten Sie bitte zu den vier ältesten Personen im Haushalt.**

| Person im Haushalt  | Älteste Person   | Zweitälteste Person  | Drittälteste Person  | Viertälteste Person  |
|---|--|--|--|--|
| Vorname/Kürzel zur eigenen Orientierung<br>Welche Person wurde angeschrieben? | <input type="text"/>   | <input type="text"/>   | <input type="text"/>   | <input type="text"/>   |
| 53. Geschlecht:   | weiblich <input type="checkbox"/><br>männlich <input type="checkbox"/> | weiblich <input type="checkbox"/><br>männlich <input type="checkbox"/> | weiblich <input type="checkbox"/><br>männlich <input type="checkbox"/> | weiblich <input type="checkbox"/><br>männlich <input type="checkbox"/> |
| 54. Geburtsjahr:  | <input type="text"/>   | <input type="text"/>   | <input type="text"/>   | <input type="text"/>   |
| 55. Höchster Schulabschluss:  |  |  |  |  |
| Volks-/Hauptschulabschluss.....   | <input type="checkbox"/>   | <input type="checkbox"/>   | <input type="checkbox"/>   | <input type="checkbox"/>   |
| Mittlerer Schulabschluss, Mittlere Reife.....                                 | <input type="checkbox"/>   | <input type="checkbox"/>   | <input type="checkbox"/>   | <input type="checkbox"/>   |
| Abitur.....   | <input type="checkbox"/>   | <input type="checkbox"/>   | <input type="checkbox"/>   | <input type="checkbox"/>   |
| Fachhochschul-/Hochschulabschluss.....  | <input type="checkbox"/>   | <input type="checkbox"/>   | <input type="checkbox"/>   | <input type="checkbox"/>   |
| (Noch) kein Abschluss.....  | <input type="checkbox"/>   | <input type="checkbox"/>   | <input type="checkbox"/>   | <input type="checkbox"/>   |
| 56. Nicht berufstätig:  |  |  |  |  |
| Kleinkind im Kindergarten/KITA.....   | <input type="checkbox"/>   | <input type="checkbox"/>   | <input type="checkbox"/>   | <input type="checkbox"/>   |
| Kleinkind nicht im Kindergarten/KITA.....                                     | <input type="checkbox"/>   | <input type="checkbox"/>   | <input type="checkbox"/>   | <input type="checkbox"/>   |
| Hausfrau/Hausmann.....  | <input type="checkbox"/>   | <input type="checkbox"/>   | <input type="checkbox"/>   | <input type="checkbox"/>   |
| Zur Zeit arbeitslos.....  | <input type="checkbox"/>   | <input type="checkbox"/>   | <input type="checkbox"/>   | <input type="checkbox"/>   |
| Rentner(in) (auch geringfügig beschäftigt).....                               | <input type="checkbox"/>   | <input type="checkbox"/>   | <input type="checkbox"/>   | <input type="checkbox"/>   |
| <u>In Ausbildung:</u>   |  |  |  |  |
| Schüler(in)/Berufsausbildung/Student(in).....                                 | <input type="checkbox"/>   | <input type="checkbox"/>   | <input type="checkbox"/>   | <input type="checkbox"/>   |
| <u>Berufstätig:</u>   |  |  |  |  |
| Vollzeit erwerbstätig.....  | <input type="checkbox"/>   | <input type="checkbox"/>   | <input type="checkbox"/>   | <input type="checkbox"/>   |
| Teilzeit erwerbstätig.....  | <input type="checkbox"/>   | <input type="checkbox"/>   | <input type="checkbox"/>   | <input type="checkbox"/>   |
| Geringfügig erwerbstätig.....   | <input type="checkbox"/>   | <input type="checkbox"/>   | <input type="checkbox"/>   | <input type="checkbox"/>   |
| 57. Sind Sie durch gesundheitliche Probleme in Ihrer Mobilität eingeschränkt? |  |  |  |  |
| Ja, durch Gehbehinderung.....   | <input type="checkbox"/>   | <input type="checkbox"/>   | <input type="checkbox"/>   | <input type="checkbox"/>   |
| Ja, durch Sehbehinderung.....   | <input type="checkbox"/>   | <input type="checkbox"/>   | <input type="checkbox"/>   | <input type="checkbox"/>   |
| Ja, durch andere Einschränkungen.....   | <input type="checkbox"/>   | <input type="checkbox"/>   | <input type="checkbox"/>   | <input type="checkbox"/>   |
| Nein.....   | <input type="checkbox"/>   | <input type="checkbox"/>   | <input type="checkbox"/>   | <input type="checkbox"/>   |
| 58. Haben Sie einen Pkw-Führerschein?   | Ja <input type="checkbox"/><br>nein <input type="checkbox"/>           | ja <input type="checkbox"/><br>nein <input type="checkbox"/>           | ja <input type="checkbox"/><br>nein <input type="checkbox"/>           | ja <input type="checkbox"/><br>nein <input type="checkbox"/>           |
| 59. Besitzen Sie ein ...?   | Ja nein  | ja nein  | ja nein  | ja nein  |
| Motorrad.....   | <input type="checkbox"/> <input type="checkbox"/>                      | <input type="checkbox"/> <input type="checkbox"/>                      | <input type="checkbox"/> <input type="checkbox"/>                      | <input type="checkbox"/> <input type="checkbox"/>                      |
| Moped/Motorroller/Mofa.....   | <input type="checkbox"/> <input type="checkbox"/>                      | <input type="checkbox"/> <input type="checkbox"/>                      | <input type="checkbox"/> <input type="checkbox"/>                      | <input type="checkbox"/> <input type="checkbox"/>                      |
| Fahrrad.....  | <input type="checkbox"/> <input type="checkbox"/>                      | <input type="checkbox"/> <input type="checkbox"/>                      | <input type="checkbox"/> <input type="checkbox"/>                      | <input type="checkbox"/> <input type="checkbox"/>                      |

Fortsetzung Fragebogen Stadt Aalen Seite 11

| Person im Haushalt   | Älteste Person  | Zweitälteste Person   | Drittälteste Person   | Viertälteste Person   |
|--|---|---|---|---|
| <i>Vorname</i> <input type="text"/> <i>Kürzel zur eigenen Orientierung</i>   | <input type="text"/>  | <input type="text"/>  | <input type="text"/>  | <input type="text"/>  |
| <b>60. Welche Fahrkartenart nutzen Sie überwiegend wenn Sie den öffentlichen Nahverkehr benutzen – also Bus und Bahn in Ihrer Stadt/Region?</b> <i>Sie geben Sie auch eine Fahrkartenart an, wenn Sie nur selten mit Bus und Bahn unterwegs sind</i>   |   |   |   |   |
| Einzel-/Mehrfachfahrtschein/Tageskarte ..  | <input type="checkbox"/>  | <input type="checkbox"/>  | <input type="checkbox"/>  | <input type="checkbox"/>  |
| Monatskarte/Jahreskarte ..   | <input type="checkbox"/>  | <input type="checkbox"/>  | <input type="checkbox"/>  | <input type="checkbox"/>  |
| <b>61. Besitzen Sie eine gültige BahnCard der Deutschen Bahn?</b>  |   |   |   |   |
| Ja, und zwar:  |   |   |   |   |
| BahnCard 25 ..   | <input type="checkbox"/>  | <input type="checkbox"/>  | <input type="checkbox"/>  | <input type="checkbox"/>  |
| BahnCard 50 ..   | <input type="checkbox"/>  | <input type="checkbox"/>  | <input type="checkbox"/>  | <input type="checkbox"/>  |
| BahnCard 100 ..  | <input type="checkbox"/>  | <input type="checkbox"/>  | <input type="checkbox"/>  | <input type="checkbox"/>  |
| Nein ..  | <input type="checkbox"/>  | <input type="checkbox"/>  | <input type="checkbox"/>  | <input type="checkbox"/>  |
| <b>62. Wie häufig nutzen Sie auf Ihren Wegen folgende Verkehrsmittel?</b><br>Denken Sie dabei an Wege zum:<br>- Arbeitsplatz/Ausbildungsplatz<br>- Kindergarten-/tagesstätte<br>- Freizeitaktivitäten<br>- Einkauf   |   |   |   |   |
| <b>Pkw als Fahrer/Mitfahrer</b>  | (fast) täglich<br>an 1-3 Tagen pro Woche<br>an 1-3 Tagen pro Monat<br>seltenere als 1 Tag pro Monat<br>(fast) nie | (fast) täglich<br>an 1-3 Tagen pro Woche<br>an 1-3 Tagen pro Monat<br>seltenere als 1 Tag pro Monat<br>(fast) nie | (fast) täglich<br>an 1-3 Tagen pro Woche<br>an 1-3 Tagen pro Monat<br>seltenere als 1 Tag pro Monat<br>(fast) nie | (fast) täglich<br>an 1-3 Tagen pro Woche<br>an 1-3 Tagen pro Monat<br>seltenere als 1 Tag pro Monat<br>(fast) nie |
| Vor dem Umzug ..   | <input type="checkbox"/>  | <input type="checkbox"/>  | <input type="checkbox"/>  | <input type="checkbox"/>  |
| Heute ..   | <input type="checkbox"/>  | <input type="checkbox"/>  | <input type="checkbox"/>  | <input type="checkbox"/>  |
| <b>Bus und Bahn</b>  |   |   |   |   |
| Vor dem Umzug ..   | <input type="checkbox"/>  | <input type="checkbox"/>  | <input type="checkbox"/>  | <input type="checkbox"/>  |
| Heute ..   | <input type="checkbox"/>  | <input type="checkbox"/>  | <input type="checkbox"/>  | <input type="checkbox"/>  |
| <b>Fahrrad</b>   |   |   |   |   |
| Vor dem Umzug ..   | <input type="checkbox"/>  | <input type="checkbox"/>  | <input type="checkbox"/>  | <input type="checkbox"/>  |
| Heute ..   | <input type="checkbox"/>  | <input type="checkbox"/>  | <input type="checkbox"/>  | <input type="checkbox"/>  |
| <b>Zu Fuß (gesamte Strecke eines Weges)</b>  |   |   |   |   |
| Vor dem Umzug ..   | <input type="checkbox"/>  | <input type="checkbox"/>  | <input type="checkbox"/>  | <input type="checkbox"/>  |
| Heute ..   | <input type="checkbox"/>  | <input type="checkbox"/>  | <input type="checkbox"/>  | <input type="checkbox"/>  |
| <b>63. Wie hoch ist ungefähr das monatliche Nettoeinkommen Ihres Haushaltes?</b><br>Damit ist die Summe gemeint, die sich aus<br>- Lohn/Gehalt,<br>- Einkommen aus selbständiger Tätigkeit,<br>- Rente/Pension<br>ergibt, jeweils nach Abzug der Steuern und Sozialversicherungsbeiträge.<br>Rechnen Sie bitte auch hinzu<br>- Einkommen aus Vermietung/Verpachtung,<br>- Einkünfte aus öffentlichen Beihilfen,<br>- Wohngeld,<br>- Kindergeld oder<br>- sonst. Einkünfte. |   |   |   |   |
| bis unter 500 EUR pro Monat .. <input type="checkbox"/><br>500 bis unter 1.000 EUR pro Monat .. <input type="checkbox"/><br>1.000 bis unter 1.500 EUR pro Monat .. <input type="checkbox"/><br>1.500 bis unter 2.000 EUR pro Monat .. <input type="checkbox"/><br>2.000 bis unter 3.000 EUR pro Monat .. <input type="checkbox"/><br>3.000 bis unter 4.000 EUR pro Monat .. <input type="checkbox"/><br>4.000 EUR und mehr pro Monat .. <input type="checkbox"/>           |   |   |   |   |

## Fortsetzung Fragebogen Stadt Aalen Seite 12

Im kommenden Jahr wird es gegebenenfalls eine vertiefende Befragung zum Thema „Leben in der Stadt“ geben. Haben Sie Interesse an dieser Befragung teilzunehmen?

Ja .....

→ Um Sie erneut anschreiben zu können, erlauben Sie im folgenden Kasten bitte Ihr Einverständnis, dass zu diesem Zwecke Ihre Adresse gespeichert wird. Ihre persönlichen Daten (Adresse) werden getrennt von Ihren sonstigen Angaben gespeichert und wird ausschließlich zur Kontaktaufnahme für eine vertiefende Befragung verwendet.

Nein .....

**Einverständnis**

Mein/unser Haushalt hat Interesse, an einer erneuten Befragung zum Thema „Leben in der Stadt“ teilzunehmen. Meinel/unsere Anschrift darf zu diesem Zweck gespeichert werden. Dieses Einverständnis kann ich/können wir jederzeit formlos widerrufen.

Ort, Datum \_\_\_\_\_ Unterschrift \_\_\_\_\_

**Verlosung**

Alle Teilnehmer der Befragung „Leben in der Stadt“, die einen ausgefüllten Fragebogen zurücksenden, nehmen automatisch an der Verlosung teil.

Folgende Preise werden dabei verlost:

|                  |                 |
|------------------|-----------------|
| 1. Preis:        | 200,- Euro      |
| 2. Preis:        | 100,- Euro      |
| 3. – 10. Preis:  | 50,- Euro       |
| 11. – 30. Preis: | kleines Präsent |

Die Auslosung findet im Herbst 2010 zum Ende der Befragung statt. Alle Gewinner werden schriftlich benachrichtigt und zusätzlich auf der Internetseite [www.isb.rwth-aachen.de](http://www.isb.rwth-aachen.de) genannt. Öffnen Sie dazu auf der angegebenen Seite den Link: [Verlosung zur Befragung „Leben in der Stadt“](#).

Bei Fragen können Sie uns gerne unter der kostenlosen Service-Hotline 0800-787 27 27 anrufen oder eine Email an [befragung@isb.rwth-aachen.de](mailto:befragung@isb.rwth-aachen.de) senden.

**Vielen Dank, dass Sie sich Zeit genommen haben,  
diesen Fragebogen auszufüllen.**

Haushaltsnummer:

Abbildung 11:  
Fragebogen Stadt Leipzig Seite 1



The image shows the cover of a survey form titled 'Leben in der Stadt Leipzig' (Life in the City Leipzig). The cover is light green and features the ISB logo (Institut für Stadt- und Verkehrsplanung) and the logo of the Federal Ministry for Transport, Building and Urban Development (Bundesministerium für Verkehr, Bau und Stadtentwicklung) at the top. The coat of arms of Leipzig is centered above the title. The title 'Leben in der Stadt' is in a large, bold font, with 'Leipzig' in a smaller font below it. Below the title is the subtitle 'Haushaltsfragebogen' (Household Survey Form). At the bottom, there are four bullet points providing information about the survey project, its scope, and the deadline for returning the form.

**ISB** INSTITUT FÜR STADT- UND VERKEHRSPLANUNG  
FACHBEREICH VERKEHRSPLANUNG  
FACHBEREICH STADTPLANUNG

Bundesministerium  
für Verkehr, Bau  
und Stadtentwicklung



# Leben in der Stadt

## Leipzig

### Haushaltsfragebogen

- Die Erhebung „Leben in der Stadt“ ist Teil eines Forschungsprojektes des Bundesministeriums für Verkehr, Bau und Stadtentwicklung (BMVBS) und befasst sich mit der Situation und den Bedürfnissen von Stadtbewohnern.
- Die Befragung umfasst folgende Themenbereiche:
  - Wohnumfeld
  - Mobilität
  - Haushalt und Haushaltsmitglieder
- Es werden Haushalte und deren Personen befragt, die innerhalb der vergangenen 3 Jahre umgezogen sind. Diese wurden für die Befragung zufällig aus dem Einwohnermelderegister ermittelt und ausgewählt.
- Bitte senden Sie die ausgefüllten Unterlagen möglichst bis Freitag, 12. November 2010 im beiliegenden Freikuvert an uns zurück.

11/10/10

Fortsetzung Fragebogen Stadt Leipzig Seite 5

13. In welchem der folgenden Stadtteile ...?

|   |   | a. haben Sie vor dem Umzug<br>gewohnt | b. haben Sie nach einer<br>Wohnung gesucht<br>(Mehrfachnennung möglich) | c. würden Sie am liebsten<br>wohnen wollen<br>(bis 3 Nennungen) | d. legen die Arbeitsplätze<br>und/oder Studienorte aller<br>Personen im Haushalt |
|---|---|---------------------------------------|---|---|--|
| Bezirk Mitte                            | Zentrum                                     | <input type="checkbox"/>              | <input type="checkbox"/>  | <input type="checkbox"/>  | <input type="checkbox"/>   |
|   | Zentrum-Nord – Zentrum-Ost                  | <input type="checkbox"/>              | <input type="checkbox"/>  | <input type="checkbox"/>  | <input type="checkbox"/>   |
|   | Zentrum-Südost – Zentrum-Süd                | <input type="checkbox"/>              | <input type="checkbox"/>  | <input type="checkbox"/>  | <input type="checkbox"/>   |
|   | Zentrum-West – Zentrum-Northwest            | <input type="checkbox"/>              | <input type="checkbox"/>  | <input type="checkbox"/>  | <input type="checkbox"/>   |
| Bezirk Nordost                          | Schönefeld-Abnandorf – Schönefeld-Ost       | <input type="checkbox"/>              | <input type="checkbox"/>  | <input type="checkbox"/>  | <input type="checkbox"/>   |
|   | Mockau-Süd                                  | <input type="checkbox"/>              | <input type="checkbox"/>  | <input type="checkbox"/>  | <input type="checkbox"/>   |
|   | Mockau-Nord – Thekla                        | <input type="checkbox"/>              | <input type="checkbox"/>  | <input type="checkbox"/>  | <input type="checkbox"/>   |
| Bezirk Ost                              | Plaußig-Portitz                             | <input type="checkbox"/>              | <input type="checkbox"/>  | <input type="checkbox"/>  | <input type="checkbox"/>   |
|   | Neustadt-Neuschönefeld – Volkmarndorf       | <input type="checkbox"/>              | <input type="checkbox"/>  | <input type="checkbox"/>  | <input type="checkbox"/>   |
|   | Anger-Crottendorf – Sellerhausen-Stötz      | <input type="checkbox"/>              | <input type="checkbox"/>  | <input type="checkbox"/>  | <input type="checkbox"/>   |
|   | Paunsdorf – Heiderblick                     | <input type="checkbox"/>              | <input type="checkbox"/>  | <input type="checkbox"/>  | <input type="checkbox"/>   |
| Bezirk Südost                           | Mökau – Engelsdorf                          | <input type="checkbox"/>              | <input type="checkbox"/>  | <input type="checkbox"/>  | <input type="checkbox"/>   |
|   | Basisdorf – Althen-Kleinpösna               | <input type="checkbox"/>              | <input type="checkbox"/>  | <input type="checkbox"/>  | <input type="checkbox"/>   |
|   | Raudnitz-Thonberg – Stötteritz              | <input type="checkbox"/>              | <input type="checkbox"/>  | <input type="checkbox"/>  | <input type="checkbox"/>   |
| Bezirk Süd                              | Probstheida – Meusdorf                      | <input type="checkbox"/>              | <input type="checkbox"/>  | <input type="checkbox"/>  | <input type="checkbox"/>   |
|   | Liebertwölkwitz – Holzhausen                | <input type="checkbox"/>              | <input type="checkbox"/>  | <input type="checkbox"/>  | <input type="checkbox"/>   |
|   | Südvorstadt – Connewitz                     | <input type="checkbox"/>              | <input type="checkbox"/>  | <input type="checkbox"/>  | <input type="checkbox"/>   |
| Bezirk Südwest                          | Marienbrunn – Lößnig                        | <input type="checkbox"/>              | <input type="checkbox"/>  | <input type="checkbox"/>  | <input type="checkbox"/>   |
|   | Dölitz-Dösen                                | <input type="checkbox"/>              | <input type="checkbox"/>  | <input type="checkbox"/>  | <input type="checkbox"/>   |
|   | Schleußig – Plagwitz                        | <input type="checkbox"/>              | <input type="checkbox"/>  | <input type="checkbox"/>  | <input type="checkbox"/>   |
|   | Kleinzschocher                              | <input type="checkbox"/>              | <input type="checkbox"/>  | <input type="checkbox"/>  | <input type="checkbox"/>   |
| Bezirk West                             | Größzschocher – Knaufkleeberg, Knauthain    | <input type="checkbox"/>              | <input type="checkbox"/>  | <input type="checkbox"/>  | <input type="checkbox"/>   |
|   | Hartmannsdorf-Knauthaundorf                 | <input type="checkbox"/>              | <input type="checkbox"/>  | <input type="checkbox"/>  | <input type="checkbox"/>   |
|   | Schönau – Grünau-Ost – Grünau-Mitte         | <input type="checkbox"/>              | <input type="checkbox"/>  | <input type="checkbox"/>  | <input type="checkbox"/>   |
|   | Grünau-Siedlung                             | <input type="checkbox"/>              | <input type="checkbox"/>  | <input type="checkbox"/>  | <input type="checkbox"/>   |
| Bezirk Alt-West                         | Lausen-Grünau – Grünau-Nord                 | <input type="checkbox"/>              | <input type="checkbox"/>  | <input type="checkbox"/>  | <input type="checkbox"/>   |
|   | Militz                                      | <input type="checkbox"/>              | <input type="checkbox"/>  | <input type="checkbox"/>  | <input type="checkbox"/>   |
|   | Lindenau – Altlindenau                      | <input type="checkbox"/>              | <input type="checkbox"/>  | <input type="checkbox"/>  | <input type="checkbox"/>   |
| Bezirk Nordwest                         | Neulindenau – Leutzsch                      | <input type="checkbox"/>              | <input type="checkbox"/>  | <input type="checkbox"/>  | <input type="checkbox"/>   |
|   | Böhligt-Elvenberg – Burghausen-Rückmarsdorf | <input type="checkbox"/>              | <input type="checkbox"/>  | <input type="checkbox"/>  | <input type="checkbox"/>   |
|   | Möckern                                     | <input type="checkbox"/>              | <input type="checkbox"/>  | <input type="checkbox"/>  | <input type="checkbox"/>   |
| Bezirk Nord                             | Wahren                                      | <input type="checkbox"/>              | <input type="checkbox"/>  | <input type="checkbox"/>  | <input type="checkbox"/>   |
|   | Litzschena-Stahmeln – Lindenthal            | <input type="checkbox"/>              | <input type="checkbox"/>  | <input type="checkbox"/>  | <input type="checkbox"/>   |
|   | Gohlis-Süd – Gohlis-Mitte                   | <input type="checkbox"/>              | <input type="checkbox"/>  | <input type="checkbox"/>  | <input type="checkbox"/>   |
| Im Umland von Leipzig                   | Gohlis-Nord – Eulitzsch                     | <input type="checkbox"/>              | <input type="checkbox"/>  | <input type="checkbox"/>  | <input type="checkbox"/>   |
|   | Seehausen – Wiederitzsch                    | <input type="checkbox"/>              | <input type="checkbox"/>  | <input type="checkbox"/>  | <input type="checkbox"/>   |
| Anderer Ort in Deutschland oder Ausland |   | <input type="checkbox"/>              | <input type="checkbox"/>  | <input type="checkbox"/>  | <input type="checkbox"/>   |
| Trifft nicht zu                         |   | <input type="checkbox"/>              | <input type="checkbox"/>  | <input type="checkbox"/>  | <input type="checkbox"/>   |



Fortsetzung Fragebogen Stadt Leipzig Seite 7

|   | Vor dem Umzug   | Heute   |
|---|---|---|
| <p>22. a) Wie lange brauchen Sie <u>zu Fuß</u> zu den nächsten Haltestellen für folgende öffentliche Verkehrsmittel?</p> <p>Bus _____</p> <p>Straßenbahn _____</p> <p>S-Bahn _____</p> <p>Fernbahn (DB) _____</p>   | <p>bis 5 min <input type="checkbox"/></p> <p>5 - 10 min <input type="checkbox"/></p> <p>10 - 20 min <input type="checkbox"/></p> <p>20 - 40 min <input type="checkbox"/></p> <p>mehr als 40 min <input type="checkbox"/></p>                            | <p>bis 5 min <input type="checkbox"/></p> <p>5 - 10 min <input type="checkbox"/></p> <p>10 - 20 min <input type="checkbox"/></p> <p>20 - 40 min <input type="checkbox"/></p> <p>mehr als 40 min <input type="checkbox"/></p>                            |
| <p>b) Wie lange brauchen Sie <u>zu Fuß</u>, um von Ihrer Wohnung aus folgende Einrichtung zu erreichen?</p> <p>Bäcker _____</p> <p>Lebensmittelgeschäft _____</p> <p>Apotheke _____</p> <p>Bank/Bankautomat _____</p> <p>Café/Kneipe oder Restaurant _____</p>  | <p><input type="checkbox"/></p> <p><input type="checkbox"/></p> <p><input type="checkbox"/></p> <p><input type="checkbox"/></p> <p><input type="checkbox"/></p>   | <p><input type="checkbox"/></p> <p><input type="checkbox"/></p> <p><input type="checkbox"/></p> <p><input type="checkbox"/></p> <p><input type="checkbox"/></p>   |
| <p>c) Wie lange benötigen Sie mit den folgenden Verkehrsmitteln <u>ins Stadtzentrum</u>?</p> <p>Pkw _____</p> <p>Bus und Bahn _____</p> <p>Fahrrad _____</p> <p>Zu Fuß _____</p>  | <p><input type="checkbox"/></p> <p><input type="checkbox"/></p> <p><input type="checkbox"/></p> <p><input type="checkbox"/></p>   | <p><input type="checkbox"/></p> <p><input type="checkbox"/></p> <p><input type="checkbox"/></p> <p><input type="checkbox"/></p>   |
| <p>Falls ANGESCHRIEBENE Person berufstätig:</p> <p>d) Wie lange benötigt die angeschriebene Person mit den folgenden Verkehrsmitteln zum <u>Arbeitsplatz/Ausbildungsplatz/Hochschule</u>?</p> <p>Pkw _____</p> <p>Bus und Bahn _____</p> <p>Fahrrad _____</p> <p>Zu Fuß _____</p>   | <p><input type="checkbox"/></p> <p><input type="checkbox"/></p> <p><input type="checkbox"/></p> <p><input type="checkbox"/></p>   | <p><input type="checkbox"/></p> <p><input type="checkbox"/></p> <p><input type="checkbox"/></p> <p><input type="checkbox"/></p>   |
| <p>23. Wie häufig müssen Sie bei der Fahrt mit Bus und Bahn ins Stadtzentrum umsteigen?</p> <p>Direkte Verbindung/ohne Umsteigen _____</p> <p>Einmal Umsteigen _____</p> <p>Zweimal Umsteigen _____</p> <p>Dreimal oder häufiger Umsteigen _____</p> <p>Weiß nicht _____</p>  | <p><input type="checkbox"/></p> <p><input type="checkbox"/></p> <p><input type="checkbox"/></p> <p><input type="checkbox"/></p>   | <p><input type="checkbox"/></p> <p><input type="checkbox"/></p> <p><input type="checkbox"/></p> <p><input type="checkbox"/></p>   |
| <p>24. Wie zufrieden sind Sie mit den Eigenschaften von Bus und Bahn?</p> <p>Entfernung von der Wohnung zur Haltestelle _____</p> <p>Fahrplan/Takt _____</p> <p>Fahrpreise/Ticketangebot _____</p> <p>Erreichbarkeit von für mich wichtigen Zielen _____</p> <p>Fahrzeiten zu für mich wichtigen Zielen _____</p> <p>Qualität von Haltestellen und Fahrzeugen _____</p> | <p>nicht zufrieden <input type="checkbox"/></p> <p>wenig zufrieden <input type="checkbox"/></p> <p>mittelmäßig zufrieden <input type="checkbox"/></p> <p>ziemlich zufrieden <input type="checkbox"/></p> <p>sehr zufrieden <input type="checkbox"/></p> | <p>nicht zufrieden <input type="checkbox"/></p> <p>wenig zufrieden <input type="checkbox"/></p> <p>mittelmäßig zufrieden <input type="checkbox"/></p> <p>ziemlich zufrieden <input type="checkbox"/></p> <p>sehr zufrieden <input type="checkbox"/></p> |

Abbildung 12:  
Fragebogen Stadt Hamburg Seite 1

The image shows the cover of a survey form titled 'Leben in der Stadt Hamburg' (Life in the City Hamburg). The cover has a light green background. At the top left, there is a logo for 'ISB' (Institut für Stadtentwicklung und -forschung) with a stylized blue line graph. At the top right, there is the logo of the 'Bundesministerium für Verkehr, Bau und Stadtentwicklung' (Federal Ministry for Transport, Building and Urban Development). In the center, there is the red coat of arms of Hamburg, which depicts a white tower with three spires. Below the coat of arms, the title 'Leben in der Stadt' is written in a large, bold, black font, with 'Hamburg' underneath it in a smaller, italicized font. Below the title, the subtitle 'Haushaltsfragebogen' (Household Survey) is written in a bold, black font. At the bottom of the cover, there are four bullet points providing information about the survey. On the left side of the cover, there is a vertical text '2010 10/11 ISB'.

**ISB**

Bundesministerium  
für Verkehr, Bau  
und Stadtentwicklung



# Leben in der Stadt

## Hamburg

### Haushaltsfragebogen

- Die Erhebung „Leben in der Stadt“ ist Teil eines Forschungsprojektes des Bundesministeriums für Verkehr, Bau und Stadtentwicklung (BMVBS) und befasst sich mit der Situation und den Bedürfnissen von Stadtbewohnern.
- Die Befragung umfasst folgende Themenbereiche:
  - Wohnumfeld
  - Mobilität
  - Haushalt und Haushaltsmitglieder
- Es werden Haushalte und deren Personen befragt, die innerhalb der vergangenen 3 Jahre umgezogen sind. Diese wurden für die Befragung zufällig aus dem Einwohnermelderegister ermittelt und ausgewählt.
- Bitte senden Sie die ausgefüllten Unterlagen möglichst bis **Freitag, 12. November 2010** im beiliegenden Freikuvert an uns zurück.

2010 10/11 ISB

Fortsetzung Fragebogen Stadt Hamburg Seite 5

13. In welchem der folgenden Stadtteile ...?

|  | a. haben Sie vor dem Umzug gewählt | b. haben Sie noch einer Wohnung gesucht (Mehrfachnennung möglich) | c. würden Sie am liebsten wohnen wollen (bis 3 Nennungen) | d. liegen die Arbeitsplätze und/oder Studienorte aller Personen im Haushalt |
|--|------------------------------------|---|---|---|
| <b>Bezirk Hamburg Mitte</b>                              |                                    |   |   |   |
| Hamburg Altstadt – Hamburg Neustadt – Hafencity          | <input type="checkbox"/>           | <input type="checkbox"/>  | <input type="checkbox"/>                                  | <input type="checkbox"/>  |
| Hammerbrook – St. Georg                                  | <input type="checkbox"/>           | <input type="checkbox"/>  | <input type="checkbox"/>                                  | <input type="checkbox"/>  |
| Uhlenhorst – Hohenfelde                                  | <input type="checkbox"/>           | <input type="checkbox"/>  | <input type="checkbox"/>                                  | <input type="checkbox"/>  |
| Borgfelde – Hamm-Nord – Hamm-Mitte – Hamm-Süd            | <input type="checkbox"/>           | <input type="checkbox"/>  | <input type="checkbox"/>                                  | <input type="checkbox"/>  |
| Rothenburgsort – Billstedt – Billbrook – Horn            | <input type="checkbox"/>           | <input type="checkbox"/>  | <input type="checkbox"/>                                  | <input type="checkbox"/>  |
| Finkenwerder – Waltersdorf – Steinwerder                 | <input type="checkbox"/>           | <input type="checkbox"/>  | <input type="checkbox"/>                                  | <input type="checkbox"/>  |
| <b>Bezirk Hamburg Nord</b>                               |                                    |   |   |   |
| Eppendorf – Winterhude – Barmbek-Nord                    | <input type="checkbox"/>           | <input type="checkbox"/>  | <input type="checkbox"/>                                  | <input type="checkbox"/>  |
| Barmbek-Süd – Eilbek                                     | <input type="checkbox"/>           | <input type="checkbox"/>  | <input type="checkbox"/>                                  | <input type="checkbox"/>  |
| Ohlsdorf – Alsterdorf – Groß-Borstel                     | <input type="checkbox"/>           | <input type="checkbox"/>  | <input type="checkbox"/>                                  | <input type="checkbox"/>  |
| Fuhlsbüttel – Langenhorn                                 | <input type="checkbox"/>           | <input type="checkbox"/>  | <input type="checkbox"/>                                  | <input type="checkbox"/>  |
| <b>Bezirk Altona</b>                                     |                                    |   |   |   |
| Altona Nord – Altona Altstadt – St. Pauli – Sternschanze | <input type="checkbox"/>           | <input type="checkbox"/>  | <input type="checkbox"/>                                  | <input type="checkbox"/>  |
| Rissen – Blankenese – Sülldorf                           | <input type="checkbox"/>           | <input type="checkbox"/>  | <input type="checkbox"/>                                  | <input type="checkbox"/>  |
| Lurup – Niensleben – Osdorf – Iserbrook                  | <input type="checkbox"/>           | <input type="checkbox"/>  | <input type="checkbox"/>                                  | <input type="checkbox"/>  |
| Bahrenfeld – Ottensen                                    | <input type="checkbox"/>           | <input type="checkbox"/>  | <input type="checkbox"/>                                  | <input type="checkbox"/>  |
| Othmarschen – Groß-Flottbeck                             | <input type="checkbox"/>           | <input type="checkbox"/>  | <input type="checkbox"/>                                  | <input type="checkbox"/>  |
| <b>Bezirk Eimsbüttel</b>                                 |                                    |   |   |   |
| Eimsbüttel – Hoheluft West – Hoheluft Ost – Harvestehude | <input type="checkbox"/>           | <input type="checkbox"/>  | <input type="checkbox"/>                                  | <input type="checkbox"/>  |
| Rothenbaum   | <input type="checkbox"/>           | <input type="checkbox"/>  | <input type="checkbox"/>                                  | <input type="checkbox"/>  |
| Nienstedt – Schnelsen – Eidelstedt                       | <input type="checkbox"/>           | <input type="checkbox"/>  | <input type="checkbox"/>                                  | <input type="checkbox"/>  |
| Lokstedt – Stellingen                                    | <input type="checkbox"/>           | <input type="checkbox"/>  | <input type="checkbox"/>                                  | <input type="checkbox"/>  |
| <b>Bezirk Wandsbek</b>                                   |                                    |   |   |   |
| Wandsbek – Dulsberg – Marienhal                          | <input type="checkbox"/>           | <input type="checkbox"/>  | <input type="checkbox"/>                                  | <input type="checkbox"/>  |
| Tonndorf – Jenfeld – Farmsen-Berne                       | <input type="checkbox"/>           | <input type="checkbox"/>  | <input type="checkbox"/>                                  | <input type="checkbox"/>  |
| Rahlstedt  | <input type="checkbox"/>           | <input type="checkbox"/>  | <input type="checkbox"/>                                  | <input type="checkbox"/>  |
| Bramfeld – Steilshoop                                    | <input type="checkbox"/>           | <input type="checkbox"/>  | <input type="checkbox"/>                                  | <input type="checkbox"/>  |
| Hummelsbüttel – Poppenbüttel – Wellingsbüttel            | <input type="checkbox"/>           | <input type="checkbox"/>  | <input type="checkbox"/>                                  | <input type="checkbox"/>  |
| Volkendorf – Sasel – Bergstedt                           | <input type="checkbox"/>           | <input type="checkbox"/>  | <input type="checkbox"/>                                  | <input type="checkbox"/>  |
| Lemsahl-Mellingstedt – Duvenstedt – Wohldorf-Ohlstedt    | <input type="checkbox"/>           | <input type="checkbox"/>  | <input type="checkbox"/>                                  | <input type="checkbox"/>  |
| <b>Bezirk Harburg</b>                                    |                                    |   |   |   |
| Wilhelmsburg – Veddel – Kleiner Grasbrook                | <input type="checkbox"/>           | <input type="checkbox"/>  | <input type="checkbox"/>                                  | <input type="checkbox"/>  |
| Cranz – Neuenfelde – Francoo                             | <input type="checkbox"/>           | <input type="checkbox"/>  | <input type="checkbox"/>                                  | <input type="checkbox"/>  |
| Neugraben-Fischbek – Hausbruch                           | <input type="checkbox"/>           | <input type="checkbox"/>  | <input type="checkbox"/>                                  | <input type="checkbox"/>  |
| Heimfeld – Esendorf – Marmstorf                          | <input type="checkbox"/>           | <input type="checkbox"/>  | <input type="checkbox"/>                                  | <input type="checkbox"/>  |
| Harburg – Willstorf – Neuland – Gut Moor                 | <input type="checkbox"/>           | <input type="checkbox"/>  | <input type="checkbox"/>                                  | <input type="checkbox"/>  |
| Langenbeck – Sinstorf – Rönneburg                        | <input type="checkbox"/>           | <input type="checkbox"/>  | <input type="checkbox"/>                                  | <input type="checkbox"/>  |
| Altenwerder – Moorburg                                   | <input type="checkbox"/>           | <input type="checkbox"/>  | <input type="checkbox"/>                                  | <input type="checkbox"/>  |
| <b>Bezirk Bergedorf</b>                                  |                                    |   |   |   |
| Lohbrügge– Bergedorf                                     | <input type="checkbox"/>           | <input type="checkbox"/>  | <input type="checkbox"/>                                  | <input type="checkbox"/>  |
| Moorfleet – Billwerder – Alernöhe                        | <input type="checkbox"/>           | <input type="checkbox"/>  | <input type="checkbox"/>                                  | <input type="checkbox"/>  |
| Tatenberg – Spadenland                                   | <input type="checkbox"/>           | <input type="checkbox"/>  | <input type="checkbox"/>                                  | <input type="checkbox"/>  |
| Raitbrook – Ochsenwerder                                 | <input type="checkbox"/>           | <input type="checkbox"/>  | <input type="checkbox"/>                                  | <input type="checkbox"/>  |
| Altengamma – Neuingamma – Curslack – Kirchwerder         | <input type="checkbox"/>           | <input type="checkbox"/>  | <input type="checkbox"/>                                  | <input type="checkbox"/>  |
| Im Umland von Hamburg                                    | <input type="checkbox"/>           | <input type="checkbox"/>  | <input type="checkbox"/>                                  | <input type="checkbox"/>  |
| Anderer Ort in Deutschland oder Ausland                  | <input type="checkbox"/>           | <input type="checkbox"/>  | <input type="checkbox"/>                                  | <input type="checkbox"/>  |
| Trifft nicht zu  | <input type="checkbox"/>           | <input type="checkbox"/>  | <input type="checkbox"/>                                  | <input type="checkbox"/>  |

Fortsetzung Fragebogen Stadt Hamburg Seite 7

|  | Vor dem Umzug  |  |  |  |  | Heute |  |  |  |  |
|--|--|--|--|--|--|-------|--|--|--|--|
| <p>22. a) Wie lange brauchen Sie <u>zu Fuß</u> zu den nächsten Haltestellen für folgende öffentliche Verkehrsmittel?</p> <p>Bus _____</p> <p>U-Bahn/Hochbahn _____</p> <p>S-Bahn _____</p> <p>Fernbahn (DB) _____</p> <p>b) Wie lange brauchen Sie <u>zu Fuß</u>, um von Ihrer Wohnung aus folgende Einrichtung zu erreichen?</p> <p>Bäcker _____</p> <p>Lebensmittelgeschäft _____</p> <p>Apothek _____</p> <p>Bank/Bankautomat _____</p> <p>Café/Kneipe oder Restaurant _____</p> <p>c) Wie lange benötigen Sie mit den folgenden Verkehrsmitteln <u>ins Stadtzentrum</u>?</p> <p>Pkw _____</p> <p>Bus und Bahn _____</p> <p>Fahrrad _____</p> <p>Zu Fuß _____</p> <p>Falls ANGESCHRIEBENE Person berufstätig:</p> <p>d) Wie lange benötigt die angeschriebene Person mit den folgenden Verkehrsmitteln zum <u>Arbeitsplatz/Ausbildungsplatz/Hochschule</u>?</p> <p>Pkw _____</p> <p>Bus und Bahn _____</p> <p>Fahrrad _____</p> <p>Zu Fuß _____</p> |  |  |  |  |  |       |  |  |  |  |
|  |  |  |  |  |  |       |  |  |  |  |
|  |  |  |  |  |  |       |  |  |  |  |
|  |  |  |  |  |  |       |  |  |  |  |
|  |  |  |  |  |  |       |  |  |  |  |
|  |  |  |  |  |  |       |  |  |  |  |
|  |  |  |  |  |  |       |  |  |  |  |
|  |  |  |  |  |  |       |  |  |  |  |
|  |  |  |  |  |  |       |  |  |  |  |
|  |  |  |  |  |  |       |  |  |  |  |
|  |  |  |  |  |  |       |  |  |  |  |
|  |  |  |  |  |  |       |  |  |  |  |
|  |  |  |  |  |  |       |  |  |  |  |
|  |  |  |  |  |  |       |  |  |  |  |
|  | <p>23. Wie häufig müssen Sie bei der Fahrt mit Bus und Bahn ins Stadtzentrum umsteigen?</p> <p>Direkte Verbindung/ohne Umsteigen _____</p> <p>Einmal Umsteigen _____</p> <p>Zweimal Umsteigen _____</p> <p>Dreimal oder häufiger Umsteigen _____</p> <p>Weiß nicht _____</p> |  |  |  |  |       |  |  |  |  |
|  |  |  |  |  |  |       |  |  |  |  |
|  |  |  |  |  |  |       |  |  |  |  |
|  |  |  |  |  |  |       |  |  |  |  |
|  |  |  |  |  |  |       |  |  |  |  |
| <p>24. Wie zufrieden sind Sie mit den Eigenschaften von Bus und Bahn?</p> <p>Erreichung von der Wohnung zur Haltestelle _____</p> <p>Fahrplan/Takt _____</p> <p>Fahrpreise/Ticketangebot _____</p> <p>Erreichbarkeit von für mich wichtigen Zielen _____</p> <p>Fahrtzeiten zu für mich wichtigen Zielen _____</p> <p>Qualität von Haltestellen und Fahrzeugen _____</p>   |  |  |  |  |  |       |  |  |  |  |
|  |  |  |  |  |  |       |  |  |  |  |
|  |  |  |  |  |  |       |  |  |  |  |
|  |  |  |  |  |  |       |  |  |  |  |
|  |  |  |  |  |  |       |  |  |  |  |
|  |  |  |  |  |  |       |  |  |  |  |